

# PLAN ESTRATEGICO INSTITUCIONAL

## MUNICIPALIDAD PROVINCIAL DE FERREÑAFE

### 2019-2024 AMPLIADO

**Ferreñafe Provincia Histórica, Sana, Culta y Educada**



**GESTION EDILICIA – PEI 2019-2024 AMPLIADO**

**ALCALDESA:**

**Abg.Violeta Patricia Muro Mesones.**

**REGIDORES:**

**Dr.: Héctor Aurich Mesones**

**José Manuel García Minguillo**

**Milagros del Carmen Bonilla Zamora**

**Cesar Augusto Villalobos de los Santos**

**Luz Deisi Pérez Martínez.**

**Óscar Gerardo Sánchez Manayay**

**Margarita del Rocío Chafío Prada**

**Beder Amadeo Soplapuco Purisaca**

**Ramón Ríos Ascenjo**

**José Guillermo Márquez Castro**

**Julio Armando Rodríguez Chonta.**



## CONTENIDO

|   |    |
|---|----|
| PRESENTACION.....                                     | 04 |
| 1.-DECLARACIONDEPOLITICAINSTITUCIONAL.....            | 05 |
| 2.-MISIONINSTITUCIONAL.....                           | 05 |
| 3.-OBJETIVOSESTRATÉGICOSINSTITUCIONALES .....         | 06 |
| 4.-ACCIONESESTRATÉGICASINSTITUCIONALES.....           | 07 |
| 5.-RUTAESTRATEGICA.....                               | 09 |
| 6.-ANEXOS .....                                       | 12 |
| - AnexoB-1:Matriz articulacióndePlanes.....           | 12 |
| - AnexoB-2:MatrizdelPlanEstratégicoInstitucional..... | 15 |
| - AnexoB-3:FichaTécnicadelIndicador .....             | 25 |



## PRESENTACION

El Plan Estratégico Institucional de la Municipalidad Provincial de Ferreñafe, 2019-2022 y ampliado al 2024 ha sido actualizado en base a la metodología propuesta por el Centro Nacional de Planeamiento Estratégico CEPLAN, ente rector en Planeamiento Estratégico a nivel nacional, y en la Guía para el Planeamiento Institucional, modificada con la Resolución de Presidencia de Consejo Directivo N°016-2019-CEPLAN, donde se le define como un instrumento de gestión que identifica la estrategia de la entidad para lograr sus objetivos de política. La misma que busca mejorar el servicio que se brinda a los ciudadanos.

La mejora en el servicio, se realiza a través de la ejecución de las diferentes acciones estratégicas que se han planteado dentro de los objetivos institucionales que buscan mejorar la calidad de vida de las personas que viven en todo el territorio Ferreñafano.

De acuerdo a lo indicado por el CEPLAN, se desarrolla: la Declaración de las Políticas Institucionales, la Misión, los Objetivos, las Acciones y la Ruta Estratégica. Asimismo, los objetivos estarán acompañados de los indicadores, metas y acciones. Así también, el POI deberá alinearse con los objetivos y las acciones del PEI; en ese sentido, las acciones se vinculan con las categorías presupuestales, según corresponda, y sus respectivos productos y actividades presupuestales.

La Política Nacional de Modernización de la Gestión Públicas, establece que el Planeamiento Estratégico debe dar la dirección que debe tornar la entidad en el marco de sus normas legales y ser la base para diseñar la estructura organizacional y los procesos de gestión que permitan alcanzar los objetivos planteados de la manera más oportuna y eficiente,

El uso de la Planificación Estratégica en el ámbito público se concibe como una herramienta imprescindible para la identificación de prioridades y asignación de recursos en un contexto de cambios y altas exigencias por avanzar hacia una gestión comprometida con los resultados.

En ese sentido la actual gestión municipal, siguiendo los lineamientos de Modernización de la Gestión Pública ha emprendido sus procesos de planificación, actualizando el Plan Estratégico Institucional-PEI(AEI)2019-2024 Ampliado en concordancia con el Plan de Desarrollo Local Concertado, Ferreñafe al 2030 y de manera articulada con los planes a nivel regional y nacional.

Ferreñafe, abril 2021.



**PLAN ESTRATEGICO**  
**INSTITUCIONAL MUNICIPALIDAD**  
**PROVINCIAL DE FERREÑAFE 2019-**  
**2024 AMPLIADO**

**1. DECLARACIÓN DE POLÍTICA INSTITUCIONAL**

- La Institución destina sus recursos de inversiones públicas que cierran brechas de infraestructura y servicios públicos para contribuir con el bienestar y desarrollo de la sociedad de la Provincia de Ferreñafe.
- El accionar institucional está enfocado en lograr el desarrollo económico y social deseado teniendo como base la mejora de la calidad educativa y de los servicios de salud.
- La Institución realiza acciones de preservación de los recursos naturales y protección del medio ambiente en el marco del Desarrollo Sostenible.
- Las acciones que se realizan diariamente por la Institución buscan fortalecer la gobernanza para generar oportunidades y solucionar los problemas recurrentes en la sociedad.
- La gestión prioriza en el cumplimiento de sus actividades a fin de garantizar la eficiencia y eficacia de sus procesos.
- La institución y cada uno de sus colaboradores en su diario accionar toman medidas para combatir la corrupción.

**2. MISIÓN INSTITUCIONAL**

Promover servicios públicos con amplia cobertura y de calidad en la provincia de Ferreñafe, logrando así una administración pública eficiente, inclusiva y transparente.



### 3. OBJETIVOS ESTRATÉGICOS INSTITUCIONALES

| N°      | OEI  | INDICADOR  |
|---------|--|--|
| OEI.01  | Mejorar las condiciones de habitabilidad en la provincia   | Proporción de la población que vive en hogares con acceso a servicios básicos.   |
| OEI. 02 | Contribuir con la Calidad de los Servicios de Salud en la Provincia                              | - Porcentaje de niños menores de 5 años con Desnutrición Crónica Infantil.   |
| OEI. 03 | Contribuir a la mejora de la calidad educativa en la Provincia de Ferreñafe                      | - Proporción de estudiantes de segundo grado de primaria con nivel satisfactorio de Comprensión Lectora<br>- Proporción de estudiantes de segundo grado de primaria con nivel satisfactorio de razonamiento matemático |
| OEI. 04 | Promover la Gestión Ambiental en la Provincia  | Porcentaje de los residuos sólidos orgánicos destinados a la elaboración de compost.   |
| OEI. 05 | Mejorar el Servicio de Transporte y Tránsito en la Provincia.                                    | - Porcentaje de Vehículos de Servicio Masivo Urbano que prestan servicios en la Provincia<br>- Porcentaje de Vehículos de Servicio Masivo Interurbano que prestan servicios en la Provincia                            |
| OEI. 06 | Reducir los niveles de inseguridad ciudadana en la Provincia de Ferreñafe                        | Porcentaje de víctimas que denuncian el evento que atentó contra la seguridad (15 años o más)  |
| OEI. 07 | Promover la Competitividad Económica en la Provincia   | Porcentaje de trabajadores con empleo formal   |
| OEI. 08 | Protección de la población y sus medios de vida frente a peligros de origen natural y entrópicos | - Número de Km con medidas de protección física frente al riesgo de inundación y erosión<br>- % de servicios públicos con mayores niveles de seguridad frente a peligros   |
| OEI. 09 | Fortalecer la gestión institucional  | Porcentaje de cumplimiento anual del Plan Estratégico Institucional  |
| OEI. 10 | Promover el desarrollo urbano territorial ordenado y sostenible en la Provincia                  | Proporción de la población urbana que vive en barrios marginales, asentamientos improvisados   |



|  |  |                       |
|--|--|-----------------------|
|  |  | viviendas inadecuadas |
|--|--|-----------------------|



#### 4. ACCIONES ESTRATÉGICAS INSTITUCIONALES

| CÓDIGO    | ACCIONES ESTRATÉGICAS   | INDICADORES   |
|-----------|---|---|
| AEI.01.01 | Cobertura del servicio de agua y saneamiento básico en la provincia de Ferreñafe  | Porcentaje de viviendas con conexiones de redes de agua potable y alcantarillado dentro de la vivienda en la Provincia de Ferreñafe   |
| AEI.02.01 | Acciones para el adecuado cuidado de la salud de la primera infancia en la provincia de Ferreñafe                               | Número de familias con niños menores de 36 meses con conocimiento para el cuidado infantil.   |
| AEI.03.01 | Acciones para implementar el Programa del Libro y la Lectura en la provincia de Ferreñafe                                       | Número de niños que asisten mensualmente a las actividades programadas por el plan.   |
| AEI.03.02 | Apoyo en equipamiento, infraestructura y mobiliario adecuado en las Instituciones Educativas de la provincia de Ferreñafe       | Número de IE que reciben apoyo en mantenimiento de infraestructura.   |
| AEI.04.01 | Mantenimiento y Conservación permanente de áreas verdes de uso público en la Provincia  | Número de M2 de áreas verdes en estado óptimo de mantenimiento en la Provincia.   |
| AEI.04.02 | Segregación en la fuente y recolección selectiva de residuos sólidos para la Provincia  | Número de toneladas de residuos sólidos inorgánicos recuperados segregados en fuente de origen.   |
| AEI.05.01 | Seguridad vial integral en beneficio de la población de la provincia.   | <ul style="list-style-type: none"> <li>- Número de Vehículos de Transporte masivo intervenidos en la Provincia</li> <li>- Porcentaje de vías y calles con señalización en la Provincia</li> </ul> |
| AEI.05.02 | Red vial Vehicular y Peatonal implementada en la Provincia  | <ul style="list-style-type: none"> <li>- Número de Kms nuevos en red vial vehicular y peatonal</li> <li>- Número de Kms rehabilitados en red vial vehicular y peatonal</li> </ul>                 |
| AEI.06.01 | Programa de Seguridad Ciudadana Vecinal de manera focalizada en la Provincia  | Número de Comités de Seguridad Ciudadana conformados en la Provincia  |
| AEI.06.02 | Plan Local de Seguridad Ciudadana implementado de manera óptima en la provincia   | <ul style="list-style-type: none"> <li>- Porcentaje de Implementación del Plan Local de Seguridad Ciudadana de la Provincia</li> <li>- Porcentaje de sectores patrullados</li> </ul>              |
| AEI.06.03 | Sistema de seguridad ciudadana con equipamiento integral, en beneficio de la población  | Número de equipos nuevos adquiridos en Sistemas de Seguridad Ciudadana en la Provincia  |
| AEI.07.01 | Asistencia técnica a nuevos emprendedores de forma oportuna en la Provincia   | Número de nuevos emprendedores organizados que participan en las capacitaciones organizadas por el área de MYPE-MPF   |
| AEI.07.02 | Asistencia técnica en la formalización de los establecimientos de manera oportuna a los comerciantes informales en la Provincia | Número de establecimientos comerciales formalizados en la Provincia   |
| AEI.07.03 | Acciones de control y fiscalización de actividades económicas oportunas en la Provincia   | Porcentaje de establecimientos fiscalizados en actividades económicas en la Provincia   |
| AEI.08.01 | Apoyo en infraestructura ante riesgos de desastres en la provincia de Ferreñafe   | Número de inversiones ejecutadas para mitigar el riesgo de desastres  |
| AEI.08.02 | Estudios para establecer riesgos a nivel territorial  | Nº de zonas vulnerables con evaluaciones de riesgo de desastres   |
| AEI.09.01 | Capacidades Fortalecidas del personal de la Municipalidad Provincial  | Porcentaje de personal capacitado de la Municipalidad Provincial  |
| AEI.09.02 | Recaudación Tributaria oportuna en beneficio de la Municipalidad  | Porcentaje de Tributos recaudados en la Municipalidad   |





|           |  |  |
|-----------|--|--|
| AEI.09.03 | Instrumentos de gestión actualizados en beneficio de la administración municipal | Número de Instrumentos de gestión actualizados en la Municipalidad |
| AEI.10.01 | Planes de Desarrollo Urbano implementado en la provincia de Ferreñafe            | Porcentaje de implementación del plan                              |



Handwritten signature and official stamp of the Provincial Administration of Ferreñafe. The stamp is circular and contains the text: "PROVINCIA DE FERREÑAFE", "ADMINISTRACIÓN PROVINCIAL", and "FERRERÍA".

5.- RUTA ESTRATEGICA

| Prioridad | OEI    |   | Vinculación con la PGG | Prioridad | AEI       |   | Vinculación con la PGG | UO. Responsable   |
|-----------|--------|---|------------------------|-----------|-----------|---|------------------------|---|
|           | Código | Descripción   |                        |           | Código    | Descripción   |                        |   |
| 1         | OEI.01 | Mejorar las condiciones de habitabilidad en la provincia                    | EJE 4, LIN 4.4         | 1         | AEI.01.01 | Cobertura del servicio de agua y saneamiento básico en la provincia de Ferreñafe  | EJE 4, LIN 4.4         | Gerencia de Infraestructura y Desarrollo Urbano y Rural                             |
| 2         | OEI.02 | Contribuir con la Calidad de los Servicios de Salud en la Provincia         | EJE 4, LIN 4.2         | 1         | AEI.02.01 | Acciones para el adecuado cuidado de la salud de la primera infancia en la provincia de Ferreñafe                         | EJE 4, LIN 4.2         | División de Educación, Salud, Deporte, Cultura y Juventud                           |
| 3         | OEI.03 | Contribuir a la mejora de la calidad educativa en la Provincia de Ferreñafe | EJE 4, LIN 4.3         | 2         | AEI.03.01 | Acciones para implementar el Programa del Libro y la Lectura en la provincia de Ferreñafe                                 | EJE 4, LIN 4.3         | División de Educación, Salud, Deporte, Cultura y Juventud                           |
|           |        |   | EJE 4, LIN 4.3         | 1         | AEI.03.02 | Apoyo en equipamiento, infraestructura y mobiliario adecuado en las instituciones educativas de la provincia de Ferreñafe | EJE 4, LIN 4.3         | Gerencia de Infraestructura y Desarrollo Urbano y Rural                             |
| 4         | OEI.04 | Promover la Gestión Ambiental en la Provincia                               | EJE 3, LIN 3.4         | 2         | AEI.04.01 | Mantenimiento y conservación permanente de áreas verdes de uso público en la Provincia                                    | EJE 3, LIN 3.4         | Gerencia de Promoción Ambiental y Servicios Públicos / Gerencia de Residuos Sólidos |
|           |        |   | EJE 3, LIN 3.4         | 1         | AEI.04.02 | Segregación en la fuente y recolección selectiva de residuos sólidos para la Provincia                                    | EJE 3, LIN 3.4         | Gerencia de Residuos Sólidos  |
| 9         | OEI.05 | Mejorar el Servicio de Transporte y Tránsito en la Provincia                | EJE 3, LIN 3.3         | 1         | AEI.05.01 | Seguridad vial integral en beneficio de la población de la provincia.   | EJE 3, LIN 3.3         | División de Transportes   |



|   |        |  |                   |   |           |   |                   |  |
|---|--------|--|-------------------|---|-----------|---|-------------------|--|
|   |        |  | EJE 3,<br>LIN 3.3 | 2 | AEI.05.02 | Red vial Vehicular y Peatonal implementada en la Provincia  | EJE 3,<br>LIN 3.3 | Instituto Vial Provincial/ Gerencia de Infraestructura y Desarrollo Urbano y Rural |
| 6 | OEI.06 | Reducir los niveles de inseguridad ciudadana en la Provincia de Ferrelafe                          | EJE 4,<br>LIN 4.5 | 1 | AEI.06.01 | Programa de Seguridad Ciudadana vecinal de manera focalizada en la Provincia  | EJE 4,<br>LIN 4.5 | División de Seguridad Ciudadana  |
|   |        |  | EJE 4,<br>LIN 4.5 | 3 | AEI.06.02 | Plan Local de Seguridad Ciudadana implementado de manera óptima en la provincia.  | EJE 4,<br>LIN 4.5 | División de Seguridad Ciudadana  |
|   |        |  | EJE 4,<br>LIN 4.5 | 2 | AEI.06.03 | Sistema de seguridad ciudadana, con equipamiento integral, en beneficio de la población   | EJE 4,<br>LIN 4.5 | División de Seguridad Ciudadana  |
| 8 | OEI.07 | Promover la Competitividad Económica en la Provincia   | EJE 3,<br>LIN 3.4 | 2 | AEI.07.01 | Asistencia técnica a nuevos emprendedores de forma oportuna en la Provincia   | EJE 3,<br>LIN 3.4 | Área de CVPE   |
|   |        |  | EJE 3,<br>LIN 3.4 | 1 | AEI.07.02 | Asistencia técnica en la formalización de los establecimientos de manera oportuna a los comerciantes informales en la Provincia | EJE 3,<br>LIN 3.4 | Gerencia de Promoción de Desarrollo Económico Local                                |
|   |        |  | EJE 3,<br>LIN 3.4 | 3 | AEI.07.03 | Acciones de control y fiscalización de actividades económicas oportunas en la Provincia   | EJE 3,<br>LIN 3.4 | Gerencia de Promoción de Desarrollo Económico Local                                |
| 5 | OEI.08 | Protección de la población y sus medios de vida a frente a peligros de origen natural y antrópicos | EJE 3,<br>LIN 3.3 | 1 | AEI.08.01 | Apoyo en infraestructura a áreas de riesgo de sastre en la provincia de Ferrelafe.  | EJE 3,<br>LIN 3.3 | Gerencia de Infraestructura y Desarrollo Urbano y Rural                            |
|   |        |  | EJE 3,<br>LIN 3.3 | 2 | AEI.08.02 | Estudios para establecer el riesgo antrópico territorial  | EJE 3,<br>LIN 3.3 | División de Seguridad Ciudadana y Defensa  |



|    |        |   |                   |   |           |  |                   |   |
|----|--------|---|-------------------|---|-----------|--|-------------------|---|
|    |        |   |                   |   |           |  |                   | Civil   |
| 10 | OEL 09 | Fortalecer la gestión institucional   | EJE 2,<br>LIN 2.2 | 1 | AEI.09.01 | Capacidades fortalecidas del personal de la Municipalidad Provincial             | EJE 2,<br>LIN 2.2 | Unidad de Recursos Humanos/Gerencia de Planeamiento y Presupuesto |
|    |        |   | EJE 2,<br>LIN 2.2 | 3 | AEI.09.02 | Recaudación Tributaria oportuna en beneficio de la Municipalidad                 | EJE 2,<br>LIN 2.2 | Gerencia de Tributación Municipal                                 |
|    |        |   | EJE 2,<br>LIN 2.2 | 2 | AEI.09.03 | Instrumentos de gestión actualizados en beneficio de la administración municipal | EJE 2,<br>LIN 2.2 | Gerencia de Planeamiento y Presupuesto                            |
| 7  | OEL 10 | Promover el desarrollo urbano territorial ordenado y sostenible en la Provincia | EJE 5,<br>LIN 5.2 | 1 | AEI.10.01 | Plan de Desarrollo Urbano implementado en la provincia de Ferreñafe              | EJE 5,<br>LIN 5.2 | División de Catastro/Gerencia de Planeamiento y Presupuesto       |



6.-ANEXOS

AnexoB-1: Matriz de articulación de planes (Se está articulando al PDLCal 2030 de la Municipalidad Provincial de Ferreñafe, aprobado mediante Ordenanza Municipal N° 23-2018-CHPF.)

| Objetivo Estratégico Provincial |   |   | Acción Estratégica Provincial |  |   | Objetivo Estratégico Institucional |  |  | Explicación de Relación Cuantitativa con OEP y EP  |
|---------------------------------|---|---|-------------------------------|--|---|------------------------------------|--|--|--|
| Código                          | Enunciado   | Nombre del Indicador  | CODIGO AEP.01                 | Enunciado  | Nombre del Indicador  | Código                             | Enunciado  | Nombre del Indicador   |  |
| OEP 01                          | Incrementar la cobertura del servicio de agua y saneamiento para la población de la Provincia de Ferreñafe. | Porcentaje de vivienda con servicios de agua potable por red dentro de la vivienda  | AEP.01.01                     | 1.1 Ejecutar inversiones en infraestructura y redes de agua potable en la zona rural de provincia de Ferreñafe.                              | Porcentaje de vivienda con servicios de agua potable por red dentro de la vivienda  | OEP 01                             | Mejorar las condiciones de habitabilidad en la provincia.                    | Proporción de la población que vive en hogares con acceso a servicios básicos                                | La relación causal se da en el sentido que al mejorar la gestión con el servicio de agua se genera una mejor condición de habitabilidad.           |
|                                 |   | Porcentaje de vivienda con servicio de desagüe por red pública dentro de la vivienda  | AEP.02                        | 1.2 Ejecutar inversiones en infraestructura para saneamiento básico (desagüe) zona urbana y rural de provincia de Ferreñafe.                 | Porcentaje de vivienda con servicio de desagüe por red pública dentro de la vivienda  |                                    |  |  |  |
| OEP 02                          | Mejorar la calidad educativa de la población estudiantil de la Provincia de Ferreñafe.                      | Porcentaje de estudiantes de 2º grado de primaria de instituciones educativas públicas que se encuentran en el nivel satisfactorio en comprensión lectora.                          | AEP.03                        | Promover inversión pública para mejorar la infraestructura y mobiliario escolar en las Instituciones Educativas de educación básica regular. | Porcentaje de estudiantes de 2º grado de primaria de instituciones educativas públicas que se encuentran en el nivel satisfactorio en comprensión lectora.                          | OEP 03                             | Contribuir a la mejora de la calidad educativa en la Provincia de Ferreñafe. | Proporción de estudiantes de segundo grado de primaria con niveles satisfactorio de Comprensión Lectora.     | La relación causal se da en el sentido que las públicas que tienen sus responsables de calidad accionando para mejorar la calidad en la educación. |
|                                 |   | Porcentaje de estudiantes de 4º grado de educación primaria bilingüe (EIB) de instituciones educativas públicas que se encuentran en el nivel satisfactorio en comprensión lectora. |                               |  | Porcentaje de estudiantes de 4º grado de educación primaria bilingüe (EIB) de instituciones educativas públicas que se encuentran en el nivel satisfactorio en comprensión lectora. |                                    |  | Proporción de estudiantes de segundo grado de primaria con niveles satisfactorio de razonamiento matemático. |  |



|        |   |  |        |   |  |        |   |   |  |
|--------|---|--|--------|---|--|--------|---|---|--|
| OEP.03 | Mejorar la calidad ambiental en la Provincia de Ferreñafe                                 | Generación de residuos sólidos en zona urbana (Kg/Hab/Año) | AEP.04 | Implementar los planes de gestión de Residuos Sólidos Municipales                         | Generación de residuos sólidos en zona urbana (Kg/Hab/Año) | OEP.04 | Promover la Gestión Ambiental en la Provincia                             | Porcentaje de los residuos sólidos orgánicos destinados a la elaboración de compost.  | La relación de sostenibilidad se mide en el sentido que los gobiernos locales son los encargados de "lograr un ambiente al y por donde debamos plantar los árboles, manejar el riesgo de los desastres naturales y del clima". |
| OEP.04 | Mejorar la calidad de los servicios de salud para la Provincia de Ferreñafe.              | Tasa de desnutrición crónica de niños menores de 5 años    | AEP.05 | Promover capacitaciones a las madres de familia en el adecuado cuidado de sus hijos.      | Tasa de desnutrición crónica de niños menores de 5 años    | OEP.02 | Contribuir con la Calidad de los Servicios de Salud en la Provincia       | Porcentaje de niños menores de 5 años con Desnutrición Crónica Infantil.  | La relación de sostenibilidad se mide en el sentido que la Municipalidad del promotor de los servicios de salud y contribuye a mejorar la calidad de la prestación de dichos servicios.  |
| OEP.05 | Mejorar la conectividad terrestre en la zona urbana y rural de la Provincia de Ferreñafe. | Porcentaje de caminos asfaltados                           | AEP.06 | Mejorar la infraestructura vial que conecta a los distritos de la provincia de Ferreñafe. | Porcentaje de caminos asfaltados                           | OEP.05 | Mejorar el Servicio de Transporte y Tránsito en la Provincia              | Porcentaje de Vehículos de Servicio Masivo Urbano que prestan servicios en la Provincia<br>Porcentaje de Vehículos de Servicio Masivo Interurbano que prestan servicios en la Provincia | La mejora de servicios de transporte contribuye a mejorar la conectividad entre provincias.  |
| OEP.07 | Reducir el nivel de inseguridad ciudadana en la Provincia de Ferreñafe.                   | Número de casos de robos                                   | AEP.08 | Equipar a la unidad de Serenazgo de la provincia de Ferreñafe.                            | Número de casos de robos                                   | OEP.09 | Reducir los niveles de inseguridad ciudadana en la Provincia de Ferreñafe | Porcentaje de víctimas que denuncian el evento que atentó contra la seguridad (1 año atrás)   | La creación de seguridad ciudadana en los OEP y DEPEP de esta jurisdicción tiene como finalidad reducir la inseguridad ciudadana en la Provincia.  |



|        |  |  |        |   |  |        |   |   |   |
|--------|--|--|--------|---|--|--------|---|---|---|
| OEP 08 | Incrementar la diversificación productiva en la Provincia de Ferreñafe.                            | Toneladas anuales de producción de los principales productos agrícolas de potencial exportable | AEP 09 | Promover el cultivo de productos con potencial exportable                           | Toneladas anuales de producción de los principales productos agrícolas de potencial exportable | OEP 07 | Promover la Competitividad Económica en la Provincia  | Porcentaje de empleos en el sector empresarial  | La reducción de la actividad se debe al sector de actividades extractivas que se ven afectadas por la falta de competitividad de algunas empresas de actividades extractivas productivas. |
| OEP 09 | Reducir la vulnerabilidad ante riesgos por desastres de la población de la Provincia de Ferreñafe. | Porcentaje de población vulnerable ante riesgos de desastres                                   | AEP 10 | Promover la inversión pública en infraestructura para mitigar riesgos de desastres. | Porcentaje de población vulnerable ante riesgos de desastres                                   | OEP 08 | Protección de la población y sus medios de vida frente a peligros de origen natural y antropogénicos. | <ul style="list-style-type: none"> <li>Número de Km cuadrados de protección física frente a riesgos de inundación y erosión</li> <li>% de servicios públicos con mayores niveles de seguridad frente a peligros.</li> </ul> | Las OEP tienen relación causal con el OEP por el cumplimiento de acciones de protección y promoción de la mitigación territorial de riesgos de desastres.                                 |
|        |  |  |        |   |  | OEP 10 | Promover el desarrollo urbano territorial ordenado y sostenible en la Provincia                       | Proporción de la población urbana que vive en barrios marginales, asentamientos informales o viviendas inadecuadas  |   |
| OEP 10 | Incrementar la gobernanza en la provincia de Ferreñafe   | Número de agentes participantes en el proceso participativo                                    | AEP 11 | Promover la participación activa de la ciudadanía                                   | Número de agentes participantes en el proceso participativo                                    | OEP 09 | Fortalecer la gestión institucional   | Porcentaje de cumplimiento anual del Plan Estratégico Institucional   | El fortalecimiento de la gestión institucional es un proceso continuo y de largo plazo.   |



Anexo B-2  
Matriz de Plan Estratégico Institucional - PEI

Sector: Gobierno Local  
Pliego: Municipalidad Provincial de Ferreñafe  
Período: 2019-2024 Ampliado  
Misión

Fecha: Abril 2021  
Pág.: 01

Institucional:  
Promover servicios públicos con amplia cobertura y de calidad en la provincia de Ferreñafe, logrando así una administración pública, eficiente, inclusiva y transparente.

| OEI/AEI                              |   | Nombre del Indicador   | Método de Cálculo   | Línea Base |      | Valor Actual |      | Logros esperados en el periodo del plan |          |          |          |          | Unidad Orgánica responsable del indicador |   |
|--------------------------------------|---|--|---|------------|------|--------------|------|---|----------|----------|----------|----------|---|---|
| Código                               | Descripción   |  |   | Valor      | Año  | Valor        | Año  | Año 2019                                | Año 2020 | Año 2021 | Año 2022 | Año 2023 |   | Año 2024  |
| OEI.01                               | Mejorar las condiciones de habitabilidad en la provincia                        | Proporción de la población que vive en hogares con acceso a servicios básicos  | $=(\text{Población con acceso a servicios básicos} / \text{Población Total}) * 100$                 | 80         | 2017 | ND           | 2018 | 81                                      | 83       | 85       | 87       | 89       | 91  | División de Estudios y Ejecución de Obras de la Municipalidad Provincial de Ferreñafe |
| <b>Acción Estratégica del OEI.01</b> |   |  |   |            |      |              |      |   |          |          |          |          |   |   |
| AEI.01.01                            | Cobertura de servicio de agua y saneamiento básico en la provincia de Ferreñafe | Porcentaje de viviendas con conexiones de redes de agua potable ya cantarillado dentro de la vivienda de la Provincia de Ferreñafe | $=(\text{Total de viviendas con conexiones} / \text{Total de viviendas}) * 100$                     | 72         | 2017 | ND           | 2018 | 73                                      | 74       | 75       | 76       | 77       | 78  | División de Estudios y Ejecución de Obras de la Municipalidad Provincial de Ferreñafe |
| OEI.02                               | Contribuir con la calidad de los servicios de salud en la provincia             | Porcentaje de niños menores de 5 años con desnutrición crónica infantil  | $=(\text{Total de niños con DC menores de 5 años} / \text{Total de niños menores de 5 años}) * 100$ | 25.75      | 2016 | ND           | 2018 | 23                                      | 21       | 19       | 17       | 15       | 13  | División de Salud, Educación, Cultura, Deporte y Juventud                             |







**Anexo B-2**  
**Matriz de Plan Estratégico Institucional – PEI**

Sector: Gobierno Local  
Pliego: Municipalidad Provincial de Ferreñafe  
Periodo: 2019-2024 Ampliado  
Misión

Fecha: abril 2021  
Pág. : 02

Institucional:  
Promover servicios públicos con amplia cobertura y calidad en la provincia de Ferreñafe, logrando así una administración pública, eficiente, inclusiva y transparente.

| OEI/AEI   |   | Nombre del Indicador   | Método de Cálculo   | Línea Base |      | Valor Actual |      | Logros esperados en el período del plan |          |          |          |          |          | Unidad Organizacional responsable del indicador            |
|-----------|---|--|---|------------|------|--------------|------|---|----------|----------|----------|----------|----------|--|
| Código    | Descripción   |  |   | Valor      | Año  | Valor        | Año  | Año 2019                                | Año 2020 | Año 2021 | Año 2022 | Año 2023 | Año 2024 |  |
| AEI.02.01 | Acciones para el adecuado cuidado de la salud de la primera infancia en la provincia de Ferreñafe | Número de familias con niños menores de 36 meses con conocimiento para el cuidado infantil.                | = (Sumatoria del número de familias con niños menores de 36 meses que conocen el cuidado infantil)  | ND         | 2017 | ND           | 2018 | 100                                     | 200      | 400      | 600      | 800      | 1000     | División de Salud, Educación, Cultura, Deporte y Juventud. |
| OEI.03    | Contribuir a la mejora de la calidad educativa de Ferreñafe                                       | Proporción de estudiantes de segundo grado de primaria con nivel satisfactorio de comprensión lectora.     | $= \left[ \frac{\text{Total de estudiantes de 2º primaria con nivel satisfactorio de comprensión lectora}}{\text{Total de estudiantes de 2º primaria}} \right] * 100$ | 40.1       | 2016 | ND           | 2018 | 42                                      | 44       | 45       | 46       | 47       | 48       | Gerencia de promoción del desarrollo humano                |
|           |   | Proporción de estudiantes de segundo grado de primaria con nivel satisfactorio de razonamiento matemático. | $= \left[ \frac{\text{Total de estudiantes de 2º primaria con nivel satisfactorio en razonamiento temático}}{\text{Total de estudiantes de 2º}} \right]$              | 19.2       | 2016 | ND           | 2018 | 21                                      | 23       | 25       | 27       | 29       | 31       | Gerencia de promoción del desarrollo humano                |



|                               |  |  |               |  |  |  |  |  |  |  |  |  |  |  |  |  |  |  |  |  |
|-------------------------------|--|--|---------------|--|--|--|--|--|--|--|--|--|--|--|--|--|--|--|--|--|
|                               |  |  | primaria)*100 |  |  |  |  |  |  |  |  |  |  |  |  |  |  |  |  |  |
| Acción Estratégica del OEI.03 |  |  |               |  |  |  |  |  |  |  |  |  |  |  |  |  |  |  |  |  |



**Anexo B-2**  
**Matriz de Plan Estratégico Institucional-PEI**

**Sector:** Gobierno Local  
**Pliego:** Municipalidad Provincial de Ferreñafe  
**Período:** 2019-2024 Ampliado

**Fecha:** Abril 2021  
**Pág.:** 03

**Misión**

Promover servicios públicos con amplia cobertura y de calidad en la provincia de Ferreñafe, logrando así una administración pública, eficiente, inclusiva y transparente

**Institucional:**

| OEI/AEI   |   | Nombre del Indicador  | Método de Cálculo   | Línea Base |      | Valor Actual |      | Logros esperados en el período del plan |          |          |          |          |          | Unidad Orgánica responsable del Indicador                  |
|-----------|---|---|---|------------|------|--------------|------|---|----------|----------|----------|----------|----------|--|
| Código    | Descripción   |   |   | Valor      | Año  | Valor        | Año  | Año 2019                                | Año 2020 | Año 2021 | Año 2022 | Año 2023 | Año 2024 |  |
| AEI.03.01 | Acciones para implementar el Programa del Libro y la Lectura en la provincia de Ferreñafe                                 | Número de niños que asisten mensualmente a las actividades programadas por el plan. | =(Sumatoria de niños que asisten mensualmente a las actividades programadas por el programa del Libro y la Lectura) | 30         | 2018 | 30           | 2018 | 90                                      | 150      | 200      | 240      | 270      | 290      | División de Salud, Educación, Cultura, Deportes y Juventud |
| AEI.03.02 | Apoyo en equipamiento, infraestructura y mobiliario adecuado en las Instituciones Educativas de la Provincia de Ferreñafe | Número de IE que reciben apoyo en mantenimiento de infraestructura.                 | =(Sumatoria de IE que reciben apoyo en mantenimiento de infraestructura)  | ND         | 2018 | ND           | 2018 | 4                                       | 8        | 12       | 16       | 20       | 24       | Gerencia de Infraestructura y desarrollo urbano y rural    |
| OEI.04    | Promover la Gestión Ambiental en la Provincia   | Número de Toneladas de residuos sólidos anuales dispuestos adecuadamente            | =(Sumatoria de Tn. Residuos sólidos anuales dispuestos adecuadamente)   | ND         | 2018 | ND           | 2018 | 800                                     | 900      | 1100     | 1400     | 1700     | 2000     | Gerencia de Residuos Sólidos                               |

**Acción Estratégica del OEI.04**



**Anexo B-2**  
**Matriz de Plan Estratégico Institucional - PEI**

**Sector:** Gobierno Local  
**Pliego:** Municipalidad Provincial de Ferreñafe  
**Período:** 2019-2024 Ampliado

**Fecha:** Abril 2021  
**Pág.:** 04

**Misión Institucional:**

Promover servicios públicos con amplia cobertura y de calidad en la provincia de Ferreñafe, logrando así una administración pública, eficiente, inclusiva y transparente.

| OEI/AEI   |   | Nombre del indicador  | Método de Cálculo  | Línea Base |      | Valor Actual |      | Logros esperados en el período del plan |          |          |          |          |          | Unidad Orgánica responsable del indicador |
|-----------|---|---|--|------------|------|--------------|------|---|----------|----------|----------|----------|----------|---|
| Código    | Descripción   |   |  | Valor      | Año  | Valor        | Año  | Año 2019                                | Año 2020 | Año 2021 | Año 2022 | Año 2023 | Año 2024 |   |
| AEI.04.01 | Mantenimiento y Conservación permanente de áreas verdes de uso público en la Provincia. | Número de M2 de áreas verdes en estado óptimo de mantenimiento en la Provincia.                   | =(Sumatoria de M2 de Áreas verdes en óptimo estado)  | ND         | 2018 | ND           | 2018 | 600                                     | 800      | 1000     | 1200     | 1400     | 1600     | Gerencia de Residuos Sólidos              |
| AEI.04.02 | Segregación en la fuente y recolección selectiva de residuos sólidos para la Provincia. | Número de toneladas de residuos sólidos inorgánicos recuperados y segregados en fuente de origen. | =(Sumatoria de toneladas de residuos sólidos inorgánicos recuperados y segregados en fuente de origen) | 6          | 2017 | ND           | 2018 | 8                                       | 9        | 10       | 11       | 12       | 13       | Gerencia de Residuos Sólidos              |
| OEI.05    | Mejorar el servicio de transporte y tránsito en la Provincia.                           | Porcentaje de vehículos de servicio masivo urbano que prestan servicios en la provincia.          | =(Total de Vehículos que prestan servicio masivo urbano / Total de Vehículos) * 100                    | 25         | 2017 | 25           | 2017 | 26                                      | 28       | 30       | 32       | 34       | 36       | División de transporte                    |



|           |   |   |    |      |    |      |    |    |    |    |    |    |                        |
|-----------|---|---|----|------|----|------|----|----|----|----|----|----|------------------------|
| Provincia | Porcentaje de vehículos de servicio masivo interurbano que presentan servicios en la provincia. | $\frac{\text{Total Vehiculos que prestan servicios masivo interurbano}}{\text{Total de Vehiculos}} * 100$ | 15 | 2017 | 15 | 2017 | 16 | 19 | 22 | 25 | 28 | 31 | División de transporte |
|-----------|---|---|----|------|----|------|----|----|----|----|----|----|------------------------|



**Anexo B-2**  
**Matriz de Plan Estratégico Institucional-PEI**

Sector: Gobierno Local  
Pliego: Municipalidad Provincial de Ferreñafe  
Período: 2019-2024 Ampliado  
Misión:

Fecha: abril 2021  
Pág. : 05

Institucional:  
Promover servicios públicos con amplia cobertura y de calidad en la provincia de Ferreñafe, logrando así una administración pública, eficiente, inclusiva y transparente.

| OEI/AEI                              | Nombre del indicador  | Método de Cálculo   | Línea Base  |             | Valor Actual |     | Logros esperados en el período del plan |     |          |          |          |          | Unidad Orgánica responsable del indicador |   |
|--------------------------------------|---|---|---|-------------|--------------|-----|---|-----|----------|----------|----------|----------|---|---|
|                                      |   |   | Código  | Descripción | Valor        | Año | Valor                                   | Año | Año 2019 | Año 2020 | Año 2021 | Año 2022 |   | Año 2023                                  |
| <b>Acción Estratégica del OEI.05</b> |   |   |   |             |              |     |   |     |          |          |          |          |   |   |
| AEI.05.01                            | Seguridad vial integral en beneficio de la población de la provincia. | Número de Vehículos de Transporte masivo intervenidos en la Provincia | =(Sumatoria de vehículos de transporte masivo intervenidos en la provincia) | 100         | 2018         | 100 | 2018                                    | 150 | 200      | 250      | 300      | 350      | 400                                       | División de transporte                    |
|                                      |   | Porcentaje de vías y calles con señalización en la Provincia          | =(Calles con adecuada señalización/Total de calles)*100                     | 45          | 2018         | 45  | 2018                                    | 50  | 55       | 60       | 65       | 70       | 75  | División de transporte                    |
| AEI.05.02                            | Red vial Vehicular y Peatonal implementada en la Provincia            | Número de Km. nuevos en red vial vehicular y peatonal                 | =(Sumatoria de kilómetros nuevos en red vial vehicular y peatonal)          | ND          | 2018         | ND  | 2018                                    | 100 | 150      | 200      | 250      | 300      | 350                                       | División de Estudios y Ejecución de Obras |
|                                      |   | Número de Km. rehabilitados en red vial vehicular y peatonal          | =(Sumatoria de kilómetros rehabilitados en red vehicular y peatonal)        | ND          | 2018         | ND  | 2018                                    | 120 | 160      | 230      | 310      | 410      | 510                                       | División de Estudios y Ejecución de Obras |



|        |   |  |  |    |      |    |      |    |    |    |    |     |     |                                 |
|--------|---|--|--|----|------|----|------|----|----|----|----|-----|-----|---------------------------------|
| DEI.06 | Reducir los niveles de inseguridad ciudadana en la Provincia de Ferreñafe | Porcentaje de víctimas que denuncia el evento que atentó contra la seguridad (15 años más) | = [Total de víctimas que denuncia un evento contra la seguridad / Total de víctimas] * 100 | 12 | 2017 | 12 | 2017 | 17 | 23 | 50 | 72 | 100 | 100 | División de seguridad ciudadana |
|--------|---|--|--|----|------|----|------|----|----|----|----|-----|-----|---------------------------------|





**Anexo B-2**  
**Matriz de Plan Estratégico Institucional - PEI**

Sector: Gobierno Local  
 Pliego: Municipalidad Provincial de Ferreñafe  
 Período: 2019-2024 Ampliado

Fecha: Abril 2021  
 Pág.: 06

Misión Institucional:  
 Promover servicios públicos con amplia cobertura y de calidad en la provincia de Ferreñafe, logrando así una administración pública, eficiente, inclusiva y transparente

| OEI/AEI                              |   | Nombre del Indicador   | Método de Cálculo   | Línea Base |      | Valor Actual |      | Logros esperados en el período del plan |          |          |          |          |          | Unidad Orgánica responsable del Indicador |
|--------------------------------------|---|--|---|------------|------|--------------|------|---|----------|----------|----------|----------|----------|---|
| Código                               | Descripción   |  |   | Valor      | Año  | Valor        | Año  | Año 2019                                | Año 2020 | Año 2021 | Año 2022 | Año 2023 | Año 2024 |   |
| <b>Acción Estratégica del OEI.06</b> |   |  |   |            |      |              |      |   |          |          |          |          |          |   |
| AEI.06.01                            | Programa de Seguridad Ciudadana Vecinal de manera focalizada en la Provincia    | Número de Comités de Seguridad Ciudadana conformados en la Provincia                   | =(Sumatoria de comités de seguridad ciudadana conformados en la provincia)  | 1          | 2017 | 1            | 2017 | 2                                       | 3        | 5        | 8        | 11       | 13       | División de seguridad ciudadana           |
| AEI.06.02                            | Plan Local de Seguridad Ciudadana implementado de manera óptima en la provincia | Porcentaje de implementación del Plan Local de Seguridad Ciudadana de la Provincia     | ={(Total de actividades implementadas del plan local de seguridad ciudadana / total de actividades del plan) * 100} | 30         | 2018 | 40           | 2018 | 50                                      | 65       | 80       | 95       | 100      | 100      | División de seguridad ciudadana           |
|                                      |   | Porcentaje de sectores patrullados   | ={(Sector patrullados / total de sectores) * 100}   | 75         | 2018 | 75           | 2018 | 78                                      | 86       | 90       | 98       | 100      | 100      | División de seguridad ciudadana           |
| AEI.06.03                            | Sistema de seguridad ciudadana con equipamiento integral, en beneficio de la    | Número de equipos nuevos adquiridos en Sistemas de Seguridad Ciudadana en la Provincia | =(Sumatoria de equipos adquiridos en sistemas de seguridad ciudadana)   | ND         | 2017 | ND           | 2017 | 3                                       | 4        | 6        | 9        | 13       | 18       | División de seguridad ciudadana           |





**Anexo B-2**  
**Matriz de Plan Estratégico Institucional - PEI**

**Sector:** Gobierno Local  
**Pliego:** Municipalidad Provincial de Ferreñafe  
**Período:** 2019-2024 Ampliado

**Fecha:** Abril 2021  
**Pág.:** 07

**Misión**

Promover servicios públicos con amplia cobertura y de calidad en la provincia de Ferreñafe, logrando así una administración pública, eficiente, inclusiva y transparente.

Institucional:

| OEI/AEI                              |  | Nombre del Indicador  | Método de Cálculo   | Línea Base |      | Valor Actual |      | Logros esperados en el periodo del plan |          |          |          |          |          | Unidad Orgánica responsable del Indicador           |
|--------------------------------------|--|---|---|------------|------|--------------|------|---|----------|----------|----------|----------|----------|---|
| Código                               | Descripción  |   |   | Valor      | Año  | Valor        | Año  | Año 2019                                | Año 2020 | Año 2021 | Año 2022 | Año 2023 | Año 2024 |   |
| OEI.07                               | Promover la competitividad económica en la provincia   | Porcentaje de trabajadores con empleo formal  | $\frac{\text{Total de trabajadores con empleo formal}}{\text{Total de trabajadores}} * 100$ | 12         | 2018 | 12           | 2018 | 10                                      | 8        | 6        | 4        | 2        | 1        | Gerencia de Promoción de Desarrollo Económico Local |
| <b>Acción Estratégica del OEI.07</b> |  |   |   |            |      |              |      |   |          |          |          |          |          |   |
| AEI.07.01                            | Asistencia técnica a nuevos emprendedores de forma oportuna en la Provincia  | Número de nuevos emprendedores organizados que participan en la capacitación organizada por el área de MYPE-MPF | $\text{Sumatoria de nuevos emprendedores organizados}$                                      | ND         | 2017 | ND           | 2017 | 20                                      | 25       | 30       | 35       | 40       | 45       | Área de MYPE  |
| AEI.07.02                            | Asistencia técnica en la formalización del establecimientos de manera oportuna a los comerciantes informales en la Provincia | Número de establecimientos comerciales formalizados en la Provincia   | $\text{Sumatoria de establecimientos comerciales formalizados en la provincia}$             | 500        | 2017 | 500          | 2018 | 580                                     | 600      | 750      | 820      | 950      | 1080     | Área de MYPE  |



**Anexo B-2**  
**Matriz de Plan Estratégico Institucional - PEI**

Sector: Gobierno Local  
Pliego: Municipalidad Provincial de Ferreñafe  
Período: 2019-2024 Ampliado

Fecha: abril 2021  
Pág.: 08

Misión: Promover servicios públicos con amplia cobertura y calidad en la provincia de Ferreñafe, logrando así una administración pública, eficiente, inclusiva y transparente. Institucional:

| OEI/AEI                       |  | Nombre del Indicador  | Método de Cálculo   | Línea Base |      | Valor Actual |      | Logros esperados en el período del plan |          |          |          |          |          | Unidad Orgánica responsable del Indicador               |
|-------------------------------|--|---|---|------------|------|--------------|------|---|----------|----------|----------|----------|----------|---|
| Código                        | Descripción  |   |   | Valor      | Año  | Valor        | Año  | Año 2019                                | Año 2020 | Año 2021 | Año 2022 | Año 2023 | Año 2024 |   |
| AEI.07.03                     | Acciones de control y fiscalización de actividades económicas portuarias en la Provincia       | Porcentaje de establecimientos fiscalizados en actividades económicas en la Provincia   | = (Establecimientos fiscalizados / Total de establecimientos) * 100                 | 20         | 2018 | 20           | 2018 | 28                                      | 35       | 40       | 45       | 54       | 59       | Área de comercialización                                |
| OEI.08                        | Protección del poblamiento y sus medios de vida frente a peligros de origen natural y trópicos | Número de Km con medidas de protección física frente al riesgo de inundación y erosión. | = (Sumatoria de kilómetros con medidas de protección física)                        | 150        | 2018 | 150          | 2018 | 250                                     | 400      | 800      | 1600     | 2000     | 2200     | Gerencia de infraestructura y desarrollo urbano y rural |
|                               |  | Porcentaje de servicios públicos con mayores niveles de seguridad frente a peligros.    | = (Servicios públicos con niveles de seguridad / Total de servicios públicos) * 100 | 15         | 2018 | 15           | 2017 | 20                                      | 25       | 30       | 35       | 40       | 45       | Gerencia de infraestructura y desarrollo urbano y rural |
| Acción Estratégica del OEI.08 |  |   |   |            |      |              |      |   |          |          |          |          |          |   |



|           |  |  |  |    |      |    |      |   |   |   |   |   |   |   |   |
|-----------|--|--|--|----|------|----|------|---|---|---|---|---|---|---|---|
| AEI.08.01 | Apoyo en infraestructura ante riesgos de desastres en la provincia de Ferreñafe. | Número de inversiones ejecutadas para mitigar el riesgo de desastres | =[Sumatoria de inversiones ejecutadas para mitigar el riesgo de desastres] | ND | 2018 | ND | 2018 | 2 | 2 | 2 | 2 | 2 | 2 | 2 | División de estudios y ejecución de obras |
|-----------|--|--|--|----|------|----|------|---|---|---|---|---|---|---|---|



**Anexo B-2**  
**Matriz de Plan Estratégico Institucional - PEI**

**Sector:** Gobierno Local

**Fecha:** abril 2021

**Piango:** Municipalidad Provincial de Ferreñafe

**Pág.:** 09

**Período:** 2019-2024 Ampliado

**Misión Institucional:** Promover servicios públicos con amplia cobertura y calidad en la provincia de Ferreñafe, logrando así una administración pública, eficiente, inclusiva y transparente.

| OEI/AEI                             |  | Nombre del Indicador  | Método de Cálculo  | Línea Base |      | Valor Actual |      | Logros esperados en el periodo del plan |          |          |          |          |          | Unidad Orgánica responsable del indicador       |
|-------------------------------------|--|---|--|------------|------|--------------|------|---|----------|----------|----------|----------|----------|---|
| Código                              | Descripción  |   |  | Valor      | Año  | Valor        | Año  | Año 2019                                | Año 2020 | Año 2021 | Año 2022 | Año 2023 | Año 2024 |   |
| AEI.08.02                           | Estudios para establecer el riesgo a nivel territorial               | N° de zonas vulnerables y conevaluaciones de riesgo de desastres    | =(Sumatoria de zonas vulnerables y conevaluaciones de riesgo de desastres) | ND         | 2018 | ND           | 2018 | 4                                       | 5        | 8        | 15       | 16       | 17       | División de Seguridad Ciudadana y Defensa Civil |
| OEI.09                              | Fortalecer la gestión institucional                                  | Porcentaje de cumplimiento anual del Plan Estratégico Institucional | =(Metas programadas ejecutadas/ Total de metas)*100                        | ND         | 2018 | ND           | 2018 | 35                                      | 45       | 20       | 15       | 10       | 5        | Gerencia de planificación y presupuesto         |
| <b>Acción Estratégica de OEI.09</b> |  |   |  |            |      |              |      |   |          |          |          |          |          |   |
| AEI.09.01                           | Capacidades fortalecidas del personal de la Municipalidad Provincial | Porcentaje de personal capacitado de la Municipalidad Provincial    | =(Personal capacitado/Total de personal)*100                               | ND         | 2018 | ND           | 2018 | 10                                      | 15       | 20       | 25       | 30       | 35       | Unidad de Recursos Humanos                      |
| AEI.09.02                           | Recaudación tributaria oportuna en beneficio de la Municipalidad     | Porcentaje de Tributos recaudados en la Municipalidad               | =(Tributo recaudado/Total a recaudar)*100                                  | 30         | 2018 | 30           | 2018 | 65                                      | 75       | 80       | 85       | 90       | 95       | Gerencia de Tributación Municipal               |



**Anexo B-2**  
**Matriz de Plan Estratégico Institucional - PEI**

**Sector:** Gobierno Local

**Pliego:** Municipalidad Provincial de Ferreñafe

**Período:** 2019 Ampliado al 2024

**Fecha:** abril 2021

**Pág.:** 10

**Misión Institucional:** La Municipalidad Provincial de Ferreñafe, es una institución pública que goza de autonomía política, económica y administrativa en los asuntos de su competencia, tal como lo establece la Ley Orgánica de Municipalidades y tiene como finalidad promover la adecuada prestación de los servicios públicos locales y el desarrollo integral, sostenible y armónico de su circunscripción.

| OEI/AEI                             |  | Nombre del Indicador   | Método de Cálculo  | Línea Base |      | Valor Actual |      | Logros esperados en el periodo del plan |          |          |          |          |          | Unidad Orgánica responsable del indicador               |
|-------------------------------------|--|--|--|------------|------|--------------|------|---|----------|----------|----------|----------|----------|---|
| Código                              | Descripción  |  |  | Valor      | Año  | Valor        | Año  | Año 2019                                | Año 2020 | Año 2021 | Año 2022 | Año 2023 | Año 2024 |   |
| AEI.09.03                           | Instrumentos de gestión actualizados en beneficio de la administración municipal | Número de instrumentos de gestión actualizados en la Municipalidad   | = (Sumatoria de instrumentos de gestión elaborados por año)            | 3          | 2018 | 3            | 2018 | 2                                       | 2        | 2        | 2        | 12       | 14       | Gerencia de planificación y presupuesto                 |
| OEI.10                              | Promover el desarrollo urbano territorial ordenado y sostenible en la Provincia  | Proporción de la población urbana que vive en barrios marginales, asentamientos improvisados o viviendas inadecuadas | = (Población que habita en barrios marginales / población total) * 100 | 40         | 2018 | 40           | 2018 | 35                                      | 25       | 20       | 15       | 10       | 5        | Gerencia de infraestructura y desarrollo urbano y rural |
| <b>Acción Estratégica de OEI.10</b> |  |  |  |            |      |              |      |   |          |          |          |          |          |   |
| AEI.10.01                           | Planes de Desarrollo Urbano implementados en la provincia de Ferreñafe           | Porcentaje de implementación del plan  | = (Metas implementadas del plan / Total de metas) * 100                | ND         | 2018 | ND           | 2018 | 15                                      | 30       | 45       | 60       | 75       | 90       | Gerencia de infraestructura y desarrollo urbano y rural |

Nota: OEI=Objetivo Estratégico Institucional; AEI=Acción Estratégica Institucional



### Anexo B-3: Ficha Técnica de Indicadores de OEI/AEI

| Ficha Técnica del Indicador 01     |                            |   |  |      |      |      |            |      |
|------------------------------------|----------------------------|---|--|------|------|------|------------|------|
| <b>OEI/AEI:</b>                    |                            | OEI.01. Mejorar las condiciones de habitabilidad en la provincia  |  |      |      |      |            |      |
| <b>Nombre del indicador:</b>       |                            | Proporción de la población que vive en hogares con acceso a servicios básicos                                 |  |      |      |      |            |      |
| <b>Justificación:</b>              |                            | Una de las condiciones para mejorar la habitabilidad es brindar a la población el acceso a servicios básicos. |  |      |      |      |            |      |
| <b>Responsable del indicador:</b>  |                            | Gerencia de Infraestructura y Desarrollo Urbano y Rural   |  |      |      |      |            |      |
| <b>Limitaciones del indicador:</b> |                            | Ninguna   |  |      |      |      |            |      |
| <b>Método de Cálculo:</b>          |                            | $= (\text{Población con Acceso a Servicios Básicos} / \text{Población Total}) * 100$                          |  |      |      |      |            |      |
| <b>Parámetro de Medición:</b>      |                            | Proporción  | <b>Sentido esperado del Indicador:</b> |      |      |      | Ascendente |      |
| <b>Fuente de Datos:</b>            |                            | Informe técnico de la División de Estudios y Ejecución de Obras de la Municipalidad Provincial de Ferreñafe   |  |      |      |      |            |      |
|                                    | <b>Valor de Línea Base</b> | <b>Valor Actual</b>   | <b>Logros Esperados</b>                |      |      |      |            |      |
| <b>Año</b>                         | 2017                       | 2018  | 2019                                   | 2020 | 2021 | 2022 | 2023       | 2024 |
| <b>Valor</b>                       | 80                         | ND  | 81                                     | 83   | 85   | 87   | 89         | 91   |





## Ficha Técnica del Indicador 01.01

|                                    |  |  |                         |      |      |      |            |      |
|------------------------------------|--|--|-------------------------|------|------|------|------------|------|
| <b>OE/AEI:</b>                     | AEI.01.01.Cobertura del servicio de agua y saneamiento básico en la provincia de Ferreñafe   |  |                         |      |      |      |            |      |
| <b>Nombre del indicador:</b>       | Porcentaje de viviendas con conexiones de redes de agua potable y alcantarillado dentro de la vivienda de la Provincia de Ferreñafe  |  |                         |      |      |      |            |      |
| <b>Justificación:</b>              | Medirá el avance en nivel de hogares con mayor acceso al servicio de agua, cubrirá una necesidad básica insatisfecha, que impacta favorablemente en la población más vulnerable. |  |                         |      |      |      |            |      |
| <b>Responsable del indicador:</b>  | División de Estudios y Ejecución de Obras de la Municipalidad Provincial de Ferreñafe  |  |                         |      |      |      |            |      |
| <b>Limitaciones del indicador:</b> | Ninguna  |  |                         |      |      |      |            |      |
| <b>Método de Cálculo:</b>          | $=(\text{Total de viviendas con conexiones} / \text{Total de viviendas}) * 100$  |  |                         |      |      |      |            |      |
| <b>Parámetro de Medición:</b>      | Porcentaje   | <b>Sentido esperado del indicador:</b> |                         |      |      |      | Ascendente |      |
| <b>Fuente de Datos:</b>            | Informe técnico de la División de Estudios y Ejecución de Obras de la Municipalidad Provincial de Ferreñafe  |  |                         |      |      |      |            |      |
|                                    | <b>Valor de Línea Base</b>   | <b>Valor Actual</b>                    | <b>Logros Esperados</b> |      |      |      |            |      |
| <b>Año</b>                         | 2017   | 2018                                   | 2019                    | 2020 | 2021 | 2022 | 2023       | 2024 |
| <b>Valor</b>                       | 72   | ND                                     | 73                      | 74   | 75   | 76   | 77         | 78   |



## Ficha Técnica del Indicador 02

|                                    |  |  |                         |      |      |             |      |      |
|------------------------------------|--|--|-------------------------|------|------|-------------|------|------|
| <b>OEI/AEI:</b>                    | OEI.02. Contribuir con la calidad de los servicios de salud en la provincia  |  |                         |      |      |             |      |      |
| <b>Nombre del indicador:</b>       | Porcentaje de niños menores de 5 años con desnutrición crónica infantil  |  |                         |      |      |             |      |      |
| <b>Justificación:</b>              | Uno de los propósitos al brindar servicios de salud de calidad es disminuir la anemia en niños menores de 5 años.              |  |                         |      |      |             |      |      |
| <b>Responsable del indicador:</b>  | División de Salud, Educación, Cultura, Deporte y Juventud.   |  |                         |      |      |             |      |      |
| <b>Limitaciones del indicador:</b> | Ninguna  |  |                         |      |      |             |      |      |
| <b>Método de Cálculo:</b>          | $= (\text{Total de niños con DCI menores de 5 años} / \text{Total de niños menores de 5 años}) * 100$                          |  |                         |      |      |             |      |      |
| <b>Parámetro de Medición:</b>      | Porcentaje   | <b>Sentido esperado del indicador:</b> |                         |      |      | Descendente |      |      |
| <b>Fuente de Datos:</b>            | Informes técnicos de la División de Salud, Educación, Cultura, Deporte y Juventud de la Municipalidad Provincial de Ferreñafe. |  |                         |      |      |             |      |      |
|                                    | <b>Valor de Línea Base</b>   | <b>Valor Actual</b>                    | <b>Logros Esperados</b> |      |      |             |      |      |
| <b>Año</b>                         | 2016   | 2018                                   | 2019                    | 2020 | 2021 | 2022        | 2023 | 2024 |
| <b>Valor</b>                       | 25.75  | ND                                     | 23                      | 21   | 19   | 17          | 15   | 13   |



### Ficha Técnica del Indicador 02.01

|                                    |   |  |                         |      |      |      |            |      |
|------------------------------------|---|--|-------------------------|------|------|------|------------|------|
| <b>OEI/AEI:</b>                    | AEI.02.01. Acciones para el adecuado cuidado de la salud de la primera infancia en la provincia de Ferreñafe                |  |                         |      |      |      |            |      |
| <b>Nombre del indicador:</b>       | Número de familias con niños menores de 36 meses con conocimiento para el cuidado infantil.                                 |  |                         |      |      |      |            |      |
| <b>Justificación:</b>              | Medir la reducción de la desnutrición crónica infantil en la Provincia de Ferreñafe.  |  |                         |      |      |      |            |      |
| <b>Responsable del indicador:</b>  | División de Salud, Educación, Cultura, Deporte y Juventud   |  |                         |      |      |      |            |      |
| <b>Limitaciones del indicador:</b> | Ninguna   |  |                         |      |      |      |            |      |
| <b>Método de Cálculo:</b>          | =(sumatoria del número de familias con niños menores de 36 meses que conocen de cuidado infantil)                           |  |                         |      |      |      |            |      |
| <b>Parámetro de Medición:</b>      | Numero  | <b>Sentido esperado del indicador:</b> |                         |      |      |      | ascendente |      |
| <b>Fuente de Datos:</b>            | Informe técnico de la División de Salud, Educación, Cultura, Deporte y Juventud de la Municipalidad Provincial de Ferreñafe |  |                         |      |      |      |            |      |
|                                    | <b>Valor de Línea Base</b>  | <b>Valor Actual</b>                    | <b>Logros Esperados</b> |      |      |      |            |      |
| <b>Año</b>                         | 2017  | 2018                                   | 2019                    | 2020 | 2021 | 2022 | 2023       | 2024 |
| <b>Valor</b>                       | ND  | ND                                     | 100                     | 200  | 400  | 600  | 800        | 1000 |



### Ficha Técnica del Indicador 03

|                                    |   |  |                         |      |            |      |      |      |
|------------------------------------|---|--|-------------------------|------|------------|------|------|------|
| <b>OE/AEI:</b>                     | OEI.03. Contribuir a la mejora de la calidad educativa de Ferreñafe   |  |                         |      |            |      |      |      |
| <b>Nombre del indicador:</b>       | Proporción de estudiantes de segundo grado de primaria con niveles satisfactorios de comprensión lectora.   |  |                         |      |            |      |      |      |
| <b>Justificación:</b>              | Uno de los propósitos que los estudiantes de educación primaria de 2do grado, Es que tengan un amplio conocimiento de Comprensión Lectora   |  |                         |      |            |      |      |      |
| <b>Responsable del indicador:</b>  | Gerencia de Promoción del Desarrollo Humano.  |  |                         |      |            |      |      |      |
| <b>Limitaciones del indicador:</b> | Ninguna   |  |                         |      |            |      |      |      |
| <b>Método de Cálculo:</b>          | $= \left( \frac{\text{Total de estudiantes en el segundo grado de Primaria con Niveles satisfactorios en comprensión lectora}}{\text{total de estudiantes de 2do grado de primaria}} \right) * 100$ |  |                         |      |            |      |      |      |
| <b>Parámetro de Medición:</b>      | Porcentaje  | <b>Sentido esperado del indicador:</b> |                         |      | Ascendente |      |      |      |
| <b>Fuente de Datos:</b>            | SICRECE-MINEDU  |  |                         |      |            |      |      |      |
|                                    | <b>Valor de Línea Base</b>  | <b>Valor Actual</b>                    | <b>Logros Esperados</b> |      |            |      |      |      |
| <b>Año</b>                         | 2016  | 2018                                   | 2019                    | 2020 | 2021       | 2022 | 2023 | 2024 |
| <b>Valor</b>                       | 40.1  | ND                                     | 42                      | 44   | 45         | 46   | 47   | 48   |




### Ficha Técnica del Indicador 03

|                                    |   |  |                         |      |      |            |      |      |
|------------------------------------|---|--|-------------------------|------|------|------------|------|------|
| <b>OEI/AEI:</b>                    | OEI.03. Contribuir a la mejora de la calidad educativa de Ferreñafe   |  |                         |      |      |            |      |      |
| <b>Nombre del indicador:</b>       | Proporción de estudiantes de segundo grado de primaria con niveles satisfactorio de razonamiento matemático.  |  |                         |      |      |            |      |      |
| <b>Justificación:</b>              | Uno de los propósitos que los estudiantes de educación primaria de 2do grado, Esqu etengan un amplio Razonamiento Matemático.   |  |                         |      |      |            |      |      |
| <b>Responsable del indicador:</b>  | Gerencia de Promoción del Desarrollo Humano.  |  |                         |      |      |            |      |      |
| <b>Limitaciones del indicador:</b> | Ninguna   |  |                         |      |      |            |      |      |
| <b>Método de Cálculo:</b>          | $= (\text{Total de estudiantes en el segundo grado de Primaria con Niveles satisfactorio en razonamiento matemático} / \text{total de estudiantes de 2do grado de primaria}) * 100$ |  |                         |      |      |            |      |      |
| <b>Parámetro de Medición:</b>      | Porcentaje  | <b>Sentido esperado del indicador:</b> |                         |      |      | Ascendente |      |      |
| <b>Fuente de Datos:</b>            | SICRECE-MINEDU  |  |                         |      |      |            |      |      |
|                                    | <b>Valor de Línea Base</b>  | <b>Valor Actual</b>                    | <b>Logros Esperados</b> |      |      |            |      |      |
| <b>Año</b>                         | 2016  | 2018                                   | 2019                    | 2020 | 2021 | 2022       | 2023 | 2024 |
| <b>Valor B</b>                     | 19.2  | ND                                     | 21                      | 23   | 25   | 27         | 29   | 31   |



**Ficha Técnica del Indicador 03.01**

|                                    |   |  |                         |      |      |      |            |      |
|------------------------------------|---|--|-------------------------|------|------|------|------------|------|
| <b>OE/AEI:</b>                     | AEI.03.01 Acciones para implementar el programa del libro y la lectura en la provincia de Ferreñafe                 |  |                         |      |      |      |            |      |
| <b>Nombre del indicador:</b>       | Número de niños que asisten mensualmente a las actividades programadas por el plan.                                 |  |                         |      |      |      |            |      |
| <b>Justificación:</b>              | Medir la reducción de la Educación en la provincia de Ferreñafe.  |  |                         |      |      |      |            |      |
| <b>Responsable del indicador:</b>  | Gerencia de Promoción del Desarrollo Humano.  |  |                         |      |      |      |            |      |
| <b>Limitaciones del indicador:</b> | Ninguna   |  |                         |      |      |      |            |      |
| <b>Método de Cálculo:</b>          | =(sumatoria de niños que asisten mensualmente a las actividades programadas por el programa del libro y la lectura) |  |                         |      |      |      |            |      |
| <b>Parámetro de Medición:</b>      | Numero  | <b>Sentido esperado del indicador:</b> |                         |      |      |      | Ascendente |      |
| <b>Fuente de Datos:</b>            | División de Salud, Educación, Cultura, Deporte y Juventud de la Municipalidad Provincial de Ferreñafe               |  |                         |      |      |      |            |      |
|                                    | <b>Valor de Línea Base</b>  | <b>Valor Actual</b>                    | <b>Logros Esperados</b> |      |      |      |            |      |
| <b>Año</b>                         | 2018  | 2018                                   | 2019                    | 2020 | 2021 | 2022 | 2023       | 2024 |
| <b>Valor</b>                       | 30  | 30                                     | 90                      | 150  | 200  | 240  | 270        | 290  |



**Ficha Técnica del Indicador 03.02**

|                                    |   |  |                         |      |      |      |            |      |
|------------------------------------|---|--|-------------------------|------|------|------|------------|------|
| <b>OEI/AEI:</b>                    | AEI.03.02 Apoyo en equipamiento, infraestructura y mobiliario adecuado en las instituciones educativas de la provincia de Ferreñafe |  |                         |      |      |      |            |      |
| <b>Nombre del indicador:</b>       | Número de instituciones educativas que reciben apoyo en mantenimiento de infraestructura.   |  |                         |      |      |      |            |      |
| <b>Justificación:</b>              | Medir la reducción de la Educación en la provincia de Ferreñafe.  |  |                         |      |      |      |            |      |
| <b>Responsable del indicador:</b>  | Gerencia de Infraestructura y Desarrollo Urbano y Rural.  |  |                         |      |      |      |            |      |
| <b>Limitaciones del indicador:</b> | La información disponible de origen institucional no es suficiente para establecer la unidad de medida                              |  |                         |      |      |      |            |      |
| <b>Método de Cálculo:</b>          | =(Sumatoria de I.E que reciben apoyo en mantenimiento de infraestructura)   |  |                         |      |      |      |            |      |
| <b>Parámetro de Medición:</b>      | Número  | <b>Sentido esperado del indicador:</b> |                         |      |      |      | Ascendente |      |
| <b>Fuente de Datos:</b>            | Banco de Inversiones de la Municipalidad Provincial de Ferreñafe  |  |                         |      |      |      |            |      |
|                                    | <b>Valor de Línea Base</b>  | <b>Valor Actual</b>                    | <b>Logros Esperados</b> |      |      |      |            |      |
| <b>Año</b>                         | 2018  | 2018                                   | 2019                    | 2020 | 2021 | 2022 | 2023       | 2024 |
| <b>Valor</b>                       | ND  | ND                                     | 4                       | 8    | 12   | 16   | 20         | 24   |



### Ficha Técnica del Indicador 04

|                                    |  |  |                         |      |      |            |      |      |
|------------------------------------|--|--|-------------------------|------|------|------------|------|------|
| <b>OEI/AEI:</b>                    | OEI.04.Promover la Gestión Ambiental en la provincia de Ferreñafe                              |  |                         |      |      |            |      |      |
| <b>Nombre del indicador:</b>       | Número de Toneladas de los residuos sólidos anuales dispuestos adecuadamente.                  |  |                         |      |      |            |      |      |
| <b>Justificación:</b>              | La segregación en la fuente es básica, para evitar la contaminación del ambiente por residuos. |  |                         |      |      |            |      |      |
| <b>Responsable del indicador:</b>  | Gerencia de Residuos Sólidos de la Municipalidad Provincial de Ferreñafe                       |  |                         |      |      |            |      |      |
| <b>Limitaciones del indicador:</b> | Ninguna  |  |                         |      |      |            |      |      |
| <b>Método de Cálculo:</b>          | =(Sumatoria de Toneladas de residuos sólidos dispuestos adecuadamente)                         |  |                         |      |      |            |      |      |
| <b>Parámetro de Medición:</b>      | Número   | <b>Sentido esperado del indicador:</b> |                         |      |      | Ascendente |      |      |
| <b>Fuente de Datos:</b>            | Gerencia de Residuos Sólidos.  |  |                         |      |      |            |      |      |
|                                    | <b>Valor de Línea Base</b>   | <b>Valor Actual</b>                    | <b>Logros Esperados</b> |      |      |            |      |      |
| <b>Año</b>                         | 2018   | 2018                                   | 2019                    | 2020 | 2021 | 2022       | 2023 | 2024 |
| <b>Valor</b>                       | ND   | ND                                     | 800                     | 900  | 1100 | 1400       | 1700 | 2000 |





**Ficha Técnica del Indicador 04.01**

|                                    |  |  |                         |      |      |      |            |      |
|------------------------------------|--|--|-------------------------|------|------|------|------------|------|
| <b>OEI/AEI:</b>                    | AEI.04.01 Mantenimiento y Conservación permanente de áreas verdes de uso público en la provincia.      |  |                         |      |      |      |            |      |
| <b>Nombre del indicador:</b>       | Número de M2 de áreas verdes en estado óptimo de mantenimiento en la Provincia.                        |  |                         |      |      |      |            |      |
| <b>Justificación:</b>              | Permitirá medir el grado de disposición en rellenos sanitarios de los residuos sólidos no utilizables. |  |                         |      |      |      |            |      |
| <b>Responsable del indicador:</b>  | Gerencia de Residuos Sólidos de la Municipalidad Provincial de Ferreñafe                               |  |                         |      |      |      |            |      |
| <b>Limitaciones del indicador:</b> | La información disponible de origen institucional es insuficiente para establecer la unidad de medida  |  |                         |      |      |      |            |      |
| <b>Método de Cálculo:</b>          | =(Sumatoria de M2 de áreas verdes en óptimo estado)  |  |                         |      |      |      |            |      |
| <b>Parámetro de Medición:</b>      | Número   | <b>Sentido esperado del indicador:</b> |                         |      |      |      | Ascendente |      |
| <b>Fuente de Datos:</b>            | Informes de la Gerencia de Promoción y Servicios Públicos.   |  |                         |      |      |      |            |      |
|                                    | <b>Valor de Línea Base</b>   | <b>Valor Actual</b>                    | <b>Logros Esperados</b> |      |      |      |            |      |
| <b>Año</b>                         | 2018   | 2018                                   | 2019                    | 2020 | 2021 | 2022 | 2023       | 2024 |
| <b>Valor</b>                       | ND   | ND                                     | 600                     | 800  | 1000 | 1200 | 1400       | 1600 |



### Ficha Técnica del Indicador 04.02

|                                    |  |  |                         |      |      |            |      |      |
|------------------------------------|--|--|-------------------------|------|------|------------|------|------|
| <b>OEI/AEI:</b>                    | AEI.04.02 Segregación en la fuente y recolección selectiva de residuos sólidos para la provincia.      |  |                         |      |      |            |      |      |
| <b>Nombre del indicador:</b>       | Número de toneladas de residuos sólidos inorgánicos recuperados segregados en la fuente de origen.     |  |                         |      |      |            |      |      |
| <b>Justificación:</b>              | Permitirá medir el grado de disposición en relleno sanitario de los residuos sólidos no utilizables.   |  |                         |      |      |            |      |      |
| <b>Responsable del indicador:</b>  | Gerencia de Residuos Sólidos de la Municipalidad Provincial de Ferreñafe                               |  |                         |      |      |            |      |      |
| <b>Limitaciones del indicador:</b> | La información disponible de origen institucional es insuficiente para establecer la unidad de medida. |  |                         |      |      |            |      |      |
| <b>Método de Cálculo:</b>          | =(Sumatoria de toneladas de residuos sólidos inorgánicos recuperados segregados en fuente de origen)   |  |                         |      |      |            |      |      |
| <b>Parámetro de Medición:</b>      | Número   | <b>Sentido esperado del indicador:</b> |                         |      |      | Ascendente |      |      |
| <b>Fuente y base de Datos:</b>     | Informe técnico de la Gerencia de Residuos Sólidos.  |  |                         |      |      |            |      |      |
|                                    | <b>Valor de Línea Base</b>   | <b>Valor Actual</b>                    | <b>Logros Esperados</b> |      |      |            |      |      |
| <b>Año</b>                         | 2017   | 2018                                   | 2019                    | 2020 | 2021 | 2022       | 2023 | 2024 |
| <b>Valor</b>                       | 6  | ND                                     | 8                       | 9    | 10   | 11         | 12   | 13   |



### Ficha Técnica del Indicador 05

|                                    |   |  |                         |      |      |            |      |      |
|------------------------------------|---|--|-------------------------|------|------|------------|------|------|
| <b>OEI/AEI:</b>                    | OEI.05 Mejorar el servicio de transporte y tránsito en la provincia.  |  |                         |      |      |            |      |      |
| <b>Nombre del indicador:</b>       | Porcentaje de vehículos de servicio masivo urbano que prestan servicios en la provincia.  |  |                         |      |      |            |      |      |
| <b>Justificación:</b>              | Para lograr la mejora de servicio de transporte, en la provincia es necesario que los vehículos, se encuentren legalmente formalizados. |  |                         |      |      |            |      |      |
| <b>Responsable del indicador:</b>  | División de Transportes de la Municipalidad Provincial de Ferreñafe   |  |                         |      |      |            |      |      |
| <b>Limitaciones del indicador:</b> | Ninguna   |  |                         |      |      |            |      |      |
| <b>Método de Cálculo:</b>          | =(Total de vehículos que prestan servicio masivo urbano/total de vehículos)*100   |  |                         |      |      |            |      |      |
| <b>Parámetro de Medición:</b>      | Porcentaje  | <b>Sentido esperado del indicador:</b> |                         |      |      | Ascendente |      |      |
| <b>Fuente y base de Datos:</b>     | Informes técnicos de la División de Transportes.  |  |                         |      |      |            |      |      |
|                                    | <b>Valor de Línea Base</b>  | <b>Valor Actual</b>                    | <b>Logros Esperados</b> |      |      |            |      |      |
| <b>Año</b>                         | 2017  | 2017                                   | 2019                    | 2020 | 2021 | 2022       | 2023 | 2024 |
| <b>Valor</b>                       | 25  | 25                                     | 26                      | 28   | 30   | 32         | 34   | 36   |



Ficha Técnica del Indicador 05

|                                    |   |  |                         |      |      |      |            |      |
|------------------------------------|---|--|-------------------------|------|------|------|------------|------|
| <b>OEI/AEI:</b>                    | OEI.05 Mejorar el servicio de transporte y tránsito en la provincia.  |  |                         |      |      |      |            |      |
| <b>Nombre del indicador:</b>       | Porcentaje de vehículos de servicio masivo interurbano que prestan servicios en la provincia.   |  |                         |      |      |      |            |      |
| <b>Justificación:</b>              | Para lograr la mejora de servicio de transporte, en la provincia es necesario que los vehículos, se encuentren legalmente formalizados. |  |                         |      |      |      |            |      |
| <b>Responsable del indicador:</b>  | División de Transportes de la Municipalidad Provincial de Ferreñafe   |  |                         |      |      |      |            |      |
| <b>Limitaciones del indicador:</b> | Ninguna   |  |                         |      |      |      |            |      |
| <b>Método de Cálculo:</b>          | = (Total de vehículos que prestan servicio masivo interurbano / total de vehículos) * 100   |  |                         |      |      |      |            |      |
| <b>Parámetro de Medición:</b>      | Porcentaje  | <b>Sentido esperado del indicador:</b> |                         |      |      |      | Ascendente |      |
| <b>Fuente y base de Datos:</b>     | Informes técnicos de la División de Transportes.  |  |                         |      |      |      |            |      |
|                                    | <b>Valor de Línea Base</b>  | <b>Valor Actual</b>                    | <b>Logros Esperados</b> |      |      |      |            |      |
| <b>Año</b>                         | 2017  | 2017                                   | 2019                    | 2020 | 2021 | 2022 | 2023       | 2024 |
| <b>Valor</b>                       | 15  | 15                                     | 16                      | 19   | 22   | 25   | 28         | 31   |



### Ficha Técnica del Indicador 05.01

|                                    |   |  |                         |      |            |      |      |      |
|------------------------------------|---|--|-------------------------|------|------------|------|------|------|
| <b>OEI/AEI:</b>                    | AEI.05.01 Seguridad vial integral en beneficiode población de la provincia.                   |  |                         |      |            |      |      |      |
| <b>Nombre del indicador:</b>       | Número de vehículos de transporte masivo intervenidos en la provincia.                        |  |                         |      |            |      |      |      |
| <b>Justificación:</b>              | Para lograr que los vehículos de transporte masivo, se formalicen legalmente en la provincia. |  |                         |      |            |      |      |      |
| <b>Responsable del indicador:</b>  | División de Transportes de la Municipalidad Provincial de Ferreñafe                           |  |                         |      |            |      |      |      |
| <b>Limitaciones del indicador:</b> | Ninguna   |  |                         |      |            |      |      |      |
| <b>Método de Cálculo:</b>          | =(Sumatoria de vehículos de transporte masivo intervenidos en la provincia)                   |  |                         |      |            |      |      |      |
| <b>Parámetro de Medición:</b>      | Número  | <b>Sentido esperado del indicador:</b> |                         |      | Ascendente |      |      |      |
| <b>Fuente y base de Datos:</b>     | Informe técnicos de la División de Transportes.   |  |                         |      |            |      |      |      |
|                                    | <b>Valor de Línea Base</b>  | <b>Valor Actual</b>                    | <b>Logros Esperados</b> |      |            |      |      |      |
| <b>Año</b>                         | 2018  | 2018                                   | 2019                    | 2020 | 2021       | 2022 | 2023 | 2024 |
| <b>Valor</b>                       | 100   | 100                                    | 150                     | 200  | 250        | 300  | 350  | 400  |



**Ficha Técnica del Indicador 05.01**

|                                    |  |  |                         |      |      |      |            |      |
|------------------------------------|--|--|-------------------------|------|------|------|------------|------|
| <b>OEI/AEI:</b>                    | AEI.05.01 Seguridad vial integral en beneficiode población de la provincia.                        |  |                         |      |      |      |            |      |
| <b>Nombre del indicador:</b>       | Porcentaje de vías y calles con señalización en la provincia.                                      |  |                         |      |      |      |            |      |
| <b>Justificación:</b>              | Medir el avance hacia una ciudad ordenada y sostenible.  |  |                         |      |      |      |            |      |
| <b>Responsable del indicador:</b>  | División de Transportes de la Municipalidad Provincial de Ferreñafe                                |  |                         |      |      |      |            |      |
| <b>Limitaciones del indicador:</b> | La información disponible de origen institucional insuficiente para establecer la unidad de medida |  |                         |      |      |      |            |      |
| <b>Método de Cálculo:</b>          | $= (\text{Calles con adecuada señalización} / \text{Total de calles}) * 100$                       |  |                         |      |      |      |            |      |
| <b>Parámetro de Medición:</b>      | Porcentaje   | <b>Sentido esperado del indicador:</b> |                         |      |      |      | Ascendente |      |
| <b>Fuente y base de Datos:</b>     | Informes técnicos de la División de Transportes.   |  |                         |      |      |      |            |      |
|                                    | <b>Valor de Línea Base</b>   | <b>Valor Actual</b>                    | <b>Logros Esperados</b> |      |      |      |            |      |
| <b>Año</b>                         | 2018   | 2018                                   | 2019                    | 2020 | 2021 | 2022 | 2023       | 2024 |
| <b>Valor</b>                       | 45   | 45                                     | 50                      | 55   | 60   | 65   | 70         | 75   |




**Ficha Técnica del Indicador 05.02**

|                                    |  |  |                         |      |      |            |      |      |
|------------------------------------|--|--|-------------------------|------|------|------------|------|------|
| <b>OEI/AEI:</b>                    | AEI.05.02 Red vial vehicular y peatonal implementada en la provincia.                              |  |                         |      |      |            |      |      |
| <b>Nombre del indicador:</b>       | Número de kilómetros nuevos en red vial vehicular y peatonal.                                      |  |                         |      |      |            |      |      |
| <b>Justificación:</b>              | Medirá el avance de kilómetros nuevos en red vial vehicular y peatonal.                            |  |                         |      |      |            |      |      |
| <b>Responsable del indicador:</b>  | División de Estudios y Ejecución de Obras de la Municipalidad Provincial de Ferreñafe              |  |                         |      |      |            |      |      |
| <b>Limitaciones del indicador:</b> | La información disponible de origen institucional insuficiente para establecer la unidad de medida |  |                         |      |      |            |      |      |
| <b>Método de Cálculo:</b>          | =(Sumatoria de kilómetros nuevos en red vial vehicular y peatonal)                                 |  |                         |      |      |            |      |      |
| <b>Parámetro de Medición:</b>      | Número   | <b>Sentido esperado del indicador:</b> |                         |      |      | Ascendente |      |      |
| <b>Fuente y base de Datos:</b>     | Informes técnicos de la División de Estudios y Ejecución de Obras.                                 |  |                         |      |      |            |      |      |
|                                    | <b>Valor de Línea Base</b>   | <b>Valor Actual</b>                    | <b>Logros Esperados</b> |      |      |            |      |      |
| <b>Año</b>                         | 2018   | 2018                                   | 2019                    | 2020 | 2021 | 2022       | 2023 | 2024 |
| <b>Valor</b>                       | ND   | ND                                     | 100                     | 150  | 200  | 250        | 300  | 350  |



### Ficha Técnica del Indicador 05.02

|                                    |  |  |                         |      |      |            |      |      |
|------------------------------------|--|--|-------------------------|------|------|------------|------|------|
| <b>OEI/AEI:</b>                    | AEI.05.02 Red vial vehicular y peatonal implementada en la provincia.                              |  |                         |      |      |            |      |      |
| <b>Nombre del indicador:</b>       | Número de kilómetros rehabilitados en red vial vehicular y peatonal.                               |  |                         |      |      |            |      |      |
| <b>Justificación:</b>              | Medir el avance de kilómetros rehabilitados en red vial vehicular y peatonal.                      |  |                         |      |      |            |      |      |
| <b>Responsable del indicador:</b>  | División de Estudios y Ejecución de Obras de la Municipalidad Provincial de Ferreñafe              |  |                         |      |      |            |      |      |
| <b>Limitaciones del indicador:</b> | La información disponible de origen institucional insuficiente para establecer la unidad de medida |  |                         |      |      |            |      |      |
| <b>Método de Cálculo:</b>          | =(Sumatoria de kilómetros rehabilitados en red vial vehicular y peatonal)                          |  |                         |      |      |            |      |      |
| <b>Parámetro de Medición:</b>      | Número   | <b>Sentido esperado del indicador:</b> |                         |      |      | Ascendente |      |      |
| <b>Fuente y base de Datos:</b>     | Informe técnico de la División de Estudios y Ejecución de Obras.                                   |  |                         |      |      |            |      |      |
|                                    | <b>Valor de la Línea Base</b>  | <b>Valor Actual</b>                    | <b>Logros Esperados</b> |      |      |            |      |      |
| <b>Año</b>                         | 2018   | 2018                                   | 2019                    | 2020 | 2021 | 2022       | 2023 | 2024 |
| <b>Valor</b>                       | ND   | ND                                     | 120                     | 160  | 230  | 310        | 410  | 510  |





### Ficha Técnica del Indicador 06

|                                    |  |  |                         |      |      |            |      |      |
|------------------------------------|--|--|-------------------------|------|------|------------|------|------|
| <b>OEI/AEI:</b>                    | OEI.06 Reducir los niveles de inseguridad ciudadana en la provincia de Ferreñafe.  |  |                         |      |      |            |      |      |
| <b>Nombre del indicador:</b>       | Porcentaje de víctimas que denuncian el evento que atentó contra la seguridad (15 años o más).                                 |  |                         |      |      |            |      |      |
| <b>Justificación:</b>              | Uno de los propósitos es luchar contra la inseguridad ciudadana.   |  |                         |      |      |            |      |      |
| <b>Responsable del indicador:</b>  | División de Seguridad Ciudadana de la Municipalidad Provincial de Ferreñafe  |  |                         |      |      |            |      |      |
| <b>Limitaciones del indicador:</b> | Ninguna  |  |                         |      |      |            |      |      |
| <b>Método de Cálculo:</b>          | $= \left( \frac{\text{Total de víctimas que denuncian un evento contra la seguridad}}{\text{Total de víctimas}} \right) * 100$ |  |                         |      |      |            |      |      |
| <b>Parámetro de Medición:</b>      | Porcentaje   | <b>Sentido esperado del indicador:</b> |                         |      |      | Ascendente |      |      |
| <b>Fuente y base de Datos:</b>     | Informes técnicos de la División de Seguridad Ciudadana.   |  |                         |      |      |            |      |      |
|                                    | <b>Valor de Línea Base</b>   | <b>Valor Actual</b>                    | <b>Logros Esperados</b> |      |      |            |      |      |
| <b>Año</b>                         | 2017   | 2017                                   | 2019                    | 2020 | 2021 | 2022       | 2023 | 2024 |
| <b>Valor</b>                       | 12   | 12                                     | 17                      | 23   | 50   | 72         | 100  | 100  |



### Ficha Técnica del Indicador 06.01

|                                    |  |  |                         |      |      |            |      |      |
|------------------------------------|--|--|-------------------------|------|------|------------|------|------|
| <b>OEI/AEI:</b>                    | AEI.06.01 Programa de Seguridad Ciudadana vecinal de manera focalizada en la provincia.                              |  |                         |      |      |            |      |      |
| <b>Nombre del indicador:</b>       | Número de comités de seguridad ciudadana conformados en la provincia.  |  |                         |      |      |            |      |      |
| <b>Justificación:</b>              | Medir la efectividad de denuncias efectuadas por la población ante la comisaría por algún delito que ha sido objeto. |  |                         |      |      |            |      |      |
| <b>Responsable del indicador:</b>  | División de Seguridad Ciudadana de la Municipalidad Provincial de Ferreñafe  |  |                         |      |      |            |      |      |
| <b>Limitaciones del indicador:</b> | La información disponible de origen institucional es insuficiente para establecer la unidad de medida.               |  |                         |      |      |            |      |      |
| <b>Método de Cálculo:</b>          | =(Sumatoria de comités de seguridad ciudadana conformados en la provincia)   |  |                         |      |      |            |      |      |
| <b>Parámetro de Medición:</b>      | Número   | <b>Sentido esperado del indicador:</b> |                         |      |      | Ascendente |      |      |
| <b>Fuente y base de Datos:</b>     | Informe técnico de la División de Seguridad Ciudadana.   |  |                         |      |      |            |      |      |
|                                    | <b>Valor de Línea Base</b>   | <b>Valor Actual</b>                    | <b>Logros Esperados</b> |      |      |            |      |      |
| <b>Año</b>                         | 2017   | 2017                                   | 2019                    | 2020 | 2021 | 2022       | 2023 | 2024 |
| <b>Valor</b>                       | 1  | 1                                      | 2                       | 3    | 5    | 8          | 11   | 13   |



**Ficha Técnica del Indicador 06.02**

|                                    |  |  |                         |      |      |      |            |      |
|------------------------------------|--|--|-------------------------|------|------|------|------------|------|
| <b>OEI/AEI:</b>                    | AEI.06.02<br>Plan Local de Seguridad Ciudadana implementado de manera óptima en la provincia.                      |  |                         |      |      |      |            |      |
| <b>Nombre del indicador:</b>       | Porcentaje de implementación del Plan Local de Seguridad Ciudadana de la provincia.                                |  |                         |      |      |      |            |      |
| <b>Justificación:</b>              | Medir el grado de participación ciudadana en el tema de seguridad.   |  |                         |      |      |      |            |      |
| <b>Responsable del indicador:</b>  | División de Seguridad Ciudadana de la Municipalidad Provincial de Ferreñafe  |  |                         |      |      |      |            |      |
| <b>Limitaciones del indicador:</b> | La información disponible de origen institucional insuficiente para establecer la unidad de medida                 |  |                         |      |      |      |            |      |
| <b>Método de Cálculo:</b>          | = (Total de actividades implementadas del plan local de seguridad ciudadana / Total de actividades del plan) * 100 |  |                         |      |      |      |            |      |
| <b>Parámetro de Medición:</b>      | Porcentaje   | <b>Sentido esperado del indicador:</b> |                         |      |      |      | Ascendente |      |
| <b>Fuente y base de Datos:</b>     | Informe técnico de la División de Seguridad Ciudadana.   |  |                         |      |      |      |            |      |
|                                    | <b>Valor de Línea Base</b>   | <b>Valor Actual</b>                    | <b>Logros Esperados</b> |      |      |      |            |      |
| <b>Año</b>                         | 2018   | 2018                                   | 2019                    | 2020 | 2021 | 2022 | 2023       | 2024 |
| <b>Valor</b>                       | 30   | 40                                     | 50                      | 65   | 80   | 95   | 100        | 100  |




### Ficha Técnica del Indicador 06.02

|                                    |   |  |                         |      |      |      |            |      |
|------------------------------------|---|--|-------------------------|------|------|------|------------|------|
| <b>OEI/AEI:</b>                    | AEI.06.02 Plan Local de Seguridad Ciudadana implementado de manera óptima en la provincia.  |  |                         |      |      |      |            |      |
| <b>Nombre del indicador:</b>       | Porcentaje de sectores patrullados.   |  |                         |      |      |      |            |      |
| <b>Justificación:</b>              | Este indicador propuesto permite visualizar el trabajo conjunto y articulado que tiene que existir entre el Serenazgo de la Municipalidad Provincial de Ferreñafe y la Policía Nacional del Perú, en un marco de lucha contra la inseguridad y mejorar las condiciones de convivencia pacífica. |  |                         |      |      |      |            |      |
| <b>Responsable del indicador:</b>  | División de Seguridad Ciudadana de la Municipalidad Provincial de Ferreñafe   |  |                         |      |      |      |            |      |
| <b>Limitaciones del indicador:</b> | La información disponible de origen institucional es insuficiente para establecer la unidad de medida.  |  |                         |      |      |      |            |      |
| <b>Método de Cálculo:</b>          | = $(\text{Sectores patrullados} / \text{Total de Sectores}) * 100$  |  |                         |      |      |      |            |      |
| <b>Parámetro de Medición:</b>      | Porcentaje  | <b>Sentido esperado del indicador:</b> |                         |      |      |      | Ascendente |      |
| <b>Fuente y base de Datos:</b>     | Informes técnicos de la División de Seguridad Ciudadana.  |  |                         |      |      |      |            |      |
|                                    | <b>Valor de Línea Base</b>  | <b>Valor Actual</b>                    | <b>Logros Esperados</b> |      |      |      |            |      |
| <b>Año</b>                         | 2018  | 2018                                   | 2019                    | 2020 | 2021 | 2022 | 2023       | 2024 |
| <b>Valor</b>                       | 75  | 75                                     | 78                      | 86   | 90   | 98   | 100        | 100  |




**Ficha Técnica del Indicador 06.03**

|                                    |  |  |                         |      |      |      |            |      |
|------------------------------------|--|--|-------------------------|------|------|------|------------|------|
| <b>OEI/AEI:</b>                    | AEI.06.03 Sistema de Seguridad Ciudadana con equipamiento integral, en beneficio de la población.    |  |                         |      |      |      |            |      |
| <b>Nombre del indicador:</b>       | Número de equipos nuevos adquiridos en sistema de seguridad ciudadana en la provincia.               |  |                         |      |      |      |            |      |
| <b>Justificación:</b>              | Medir la prestación efectiva del servicio del Serenazgo de la Municipalidad Provincial de Ferreñafe. |  |                         |      |      |      |            |      |
| <b>Responsable del indicador:</b>  | División de Seguridad Ciudadana de la Municipalidad Provincial de Ferreñafe                          |  |                         |      |      |      |            |      |
| <b>Limitaciones del indicador:</b> | La información disponible de origen institucional insuficiente para establecer la unidad de medida   |  |                         |      |      |      |            |      |
| <b>Método de Cálculo:</b>          | =(Sumatoria de equipos nuevos adquiridos en sistemas de seguridad ciudadana)                         |  |                         |      |      |      |            |      |
| <b>Parámetro de Medición:</b>      | Número   | <b>Sentido esperado del indicador:</b> |                         |      |      |      | Ascendente |      |
| <b>Fuente y base de Datos:</b>     | Informe técnico de la División de Seguridad Ciudadana.   |  |                         |      |      |      |            |      |
|                                    | <b>Valor de Línea Base</b>   | <b>Valor Actual</b>                    | <b>Logros Esperados</b> |      |      |      |            |      |
| <b>Año</b>                         | 2017   | 2017                                   | 2019                    | 2020 | 2021 | 2022 | 2023       | 2024 |
| <b>Valor</b>                       | ND   | ND                                     | 3                       | 4    | 6    | 9    | 13         | 18   |



**Ficha Técnica del Indicador 07**

|                                    |   |  |                         |      |      |             |      |      |
|------------------------------------|---|--|-------------------------|------|------|-------------|------|------|
| <b>OEI/AEI:</b>                    | OEI.07 Promover la competitividad económica en la provincia.  |  |                         |      |      |             |      |      |
| <b>Nombre del indicador:</b>       | Porcentaje de trabajadores con empleo formal.   |  |                         |      |      |             |      |      |
| <b>Justificación:</b>              | Una de las bases para lograr la competitividad económica consiste en generar empleo formal en la población. |  |                         |      |      |             |      |      |
| <b>Responsable del indicador:</b>  | Gerencia de Promoción del Desarrollo Económico Local de la Municipalidad Provincial de Ferreñafe.           |  |                         |      |      |             |      |      |
| <b>Limitaciones del indicador:</b> | Ninguna   |  |                         |      |      |             |      |      |
| <b>Método de Cálculo:</b>          | $= (\text{Total de trabajadores con empleo formal} / \text{Total de trabajadores}) * 100$                   |  |                         |      |      |             |      |      |
| <b>Parámetro de Medición:</b>      | Porcentaje  | <b>Sentido esperado del indicador:</b> |                         |      |      | Descendente |      |      |
| <b>Fuente y base de Datos:</b>     | Instituto Nacional de Estadística e Informática-INEI.   |  |                         |      |      |             |      |      |
|                                    | <b>Valor de Línea Base</b>  | <b>Valor Actual</b>                    | <b>Logros Esperados</b> |      |      |             |      |      |
| <b>Año</b>                         | 2018  | 2018                                   | 2019                    | 2020 | 2021 | 2022        | 2023 | 2024 |
| <b>Valor</b>                       | 12  | 12                                     | 10                      | 8    | 6    | 4           | 2    | 1    |



**Ficha Técnica del Indicador 07.01**

|                                    |  |  |                         |      |      |      |            |      |
|------------------------------------|--|--|-------------------------|------|------|------|------------|------|
| <b>OEI/AEI:</b>                    | AEI.07.01 Asistencia Técnica a nuevos emprendedores de forma oportuna en la provincia.   |  |                         |      |      |      |            |      |
| <b>Nombre del indicador:</b>       | Número de nuevos emprendedores organizados que participan en las capacitaciones organizadas por el área de MYPE de la Municipalidad Provincial de Ferreñafe. |  |                         |      |      |      |            |      |
| <b>Justificación:</b>              | Establecerá el grado de reducción de la informalidad existente.  |  |                         |      |      |      |            |      |
| <b>Responsable del indicador:</b>  | Gerencia de Promoción del Desarrollo Económico Local de la Municipalidad Provincial de Ferreñafe.  |  |                         |      |      |      |            |      |
| <b>Limitaciones del indicador:</b> | La información disponible de origen institucional es insuficiente para establecer la unidad de medida.   |  |                         |      |      |      |            |      |
| <b>Método de Cálculo:</b>          | =(Sumatoria de nuevos emprendedores organizados)   |  |                         |      |      |      |            |      |
| <b>Parámetro de Medición:</b>      | Número   | <b>Sentido esperado del indicador:</b> |                         |      |      |      | Ascendente |      |
| <b>Fuente y base de Datos:</b>     | Área de MYPE de la Municipalidad Provincial de Ferreñafe.  |  |                         |      |      |      |            |      |
|                                    | <b>Valor de Línea Base</b>   | <b>Valor Actual</b>                    | <b>Logros Esperados</b> |      |      |      |            |      |
| <b>Año</b>                         | 2017   | 2017                                   | 2019                    | 2020 | 2021 | 2022 | 2023       | 2024 |
| <b>Valor</b>                       | ND   | ND                                     | 20                      | 25   | 30   | 35   | 40         | 45   |



**Ficha Técnica del Indicador 07.02**


|                                    |  |  |                         |      |      |      |            |      |
|------------------------------------|--|--|-------------------------|------|------|------|------------|------|
| <b>OEI/AEI:</b>                    | AEI.07.02 Asistencia Técnica en la formalización de los establecimientos de manera oportuna a los comerciantes informales en la provincia. |  |                         |      |      |      |            |      |
| <b>Nombre del indicador:</b>       | Número de establecimientos comerciales formalizados en la Provincia.   |  |                         |      |      |      |            |      |
| <b>Justificación:</b>              | Asistencia técnica en la formalización de los establecimientos de manera oportuna a los comerciantes informales en la Provincia.           |  |                         |      |      |      |            |      |
| <b>Responsable del indicador:</b>  | Gerencia de Promoción del Desarrollo Económico Local de la Municipalidad Provincial de Ferreñafe.  |  |                         |      |      |      |            |      |
| <b>Limitaciones del indicador:</b> | La información disponible de origen institucional es insuficiente para establecer la unidad de medida.                                     |  |                         |      |      |      |            |      |
| <b>Método de Cálculo:</b>          | =(Sumatoria de establecimientos comerciales formalizados en la provincia)  |  |                         |      |      |      |            |      |
| <b>Parámetro de Medición:</b>      | Número   | <b>Sentido esperado del indicador:</b> |                         |      |      |      | Ascendente |      |
| <b>Fuente y base de Datos:</b>     | Área de MYPE de la Municipalidad Provincial de Ferreñafe.  |  |                         |      |      |      |            |      |
|                                    | <b>Valor de Línea Base</b>   | <b>Valor Actual</b>                    | <b>Logros Esperados</b> |      |      |      |            |      |
| <b>Año</b>                         | 2017   | 2018                                   | 2019                    | 2020 | 2021 | 2022 | 2023       | 2024 |
| <b>Valor</b>                       | 500  | 500                                    | 580                     | 600  | 750  | 820  | 950        | 1080 |





### Ficha Técnica del Indicador 07.03

|                                    |   |  |                         |      |      |            |      |      |
|------------------------------------|---|--|-------------------------|------|------|------------|------|------|
| <b>OEI/AEI:</b>                    | AEI.07.03 Acciones de control y fiscalización de actividades económicas oportunas en la provincia.    |  |                         |      |      |            |      |      |
| <b>Nombre del indicador:</b>       | Porcentaje de establecimientos fiscalizados en actividades económicas en la Provincia.                |  |                         |      |      |            |      |      |
| <b>Justificación:</b>              | Medirá el grado de formalidad en los mercados de abastos  |  |                         |      |      |            |      |      |
| <b>Responsable del indicador:</b>  | Gerencia de Promoción del Desarrollo Económico Local de la Municipalidad Provincial de Ferreñafe.     |  |                         |      |      |            |      |      |
| <b>Limitaciones del indicador:</b> | La información disponible de origen institucional es insuficiente para establecer la unidad de medida |  |                         |      |      |            |      |      |
| <b>Método de Cálculo:</b>          | $= (\text{Establecimientos fiscalizados} / \text{Total de establecimientos}) * 100$                   |  |                         |      |      |            |      |      |
| <b>Parámetro de Medición:</b>      | Porcentaje  | <b>Sentido esperado del indicador:</b> |                         |      |      | Ascendente |      |      |
| <b>Fuente y base de Datos:</b>     | Área de Comercialización de la Municipalidad Provincial de Ferreñafe.                                 |  |                         |      |      |            |      |      |
|                                    | <b>Valor de Línea Base</b>  | <b>Valor Actual</b>                    | <b>Logros Esperados</b> |      |      |            |      |      |
| <b>Año</b>                         | 2018  | 2018                                   | 2019                    | 2020 | 2021 | 2022       | 2023 | 2024 |
| <b>Valor</b>                       | 20  | 20                                     | 28                      | 35   | 40   | 45         | 54   | 59   |



**Ficha Técnica del Indicador 08**

|                                    |  |  |                         |      |      |            |      |      |
|------------------------------------|--|--|-------------------------|------|------|------------|------|------|
| <b>OEI/AEI:</b>                    | OEI.08 Protección de la población y sus medios de vida frente a peligros de origen natural y antrópicos. |  |                         |      |      |            |      |      |
| <b>Nombre del indicador:</b>       | Número de kilómetros con medidas de protección física frente a riesgos de inundación y erosión.          |  |                         |      |      |            |      |      |
| <b>Justificación:</b>              | Resulta necesario contar con esta información, para generar adecuadas medidas de seguridad.              |  |                         |      |      |            |      |      |
| <b>Responsable del indicador:</b>  | Gerencia de Infraestructura y Desarrollo Urbano y Rural de la Municipalidad Provincial de Ferreñafe.     |  |                         |      |      |            |      |      |
| <b>Limitaciones del indicador:</b> | Ninguna  |  |                         |      |      |            |      |      |
| <b>Método de Cálculo:</b>          | =(Sumatoria de kilómetros con medidas de protección física)  |  |                         |      |      |            |      |      |
| <b>Parámetro de Medición:</b>      | Número   | <b>Sentido esperado del indicador:</b> |                         |      |      | Ascendente |      |      |
| <b>Fuente y base de Datos:</b>     | Gerencia de Infraestructura y Desarrollo Urbano y Rural  |  |                         |      |      |            |      |      |
|                                    | <b>Valor de Línea Base</b>   | <b>Valor Actual</b>                    | <b>Logros Esperados</b> |      |      |            |      |      |
| <b>Año</b>                         | 2018   | 2018                                   | 2019                    | 2020 | 2021 | 2022       | 2023 | 2024 |
| <b>Valor</b>                       | 150  | 150                                    | 250                     | 400  | 800  | 1600       | 2000 | 2200 |



### Ficha Técnica del Indicador 08

|                                    |  |  |                         |      |      |      |            |      |
|------------------------------------|--|--|-------------------------|------|------|------|------------|------|
| <b>OEI/AEI:</b>                    | OEI.08 Protección de la población y sus medios de vida frente a peligros de origen natural y antrópicos. |  |                         |      |      |      |            |      |
| <b>Nombre del indicador:</b>       | Porcentaje de servicios públicos con mayores niveles de seguridad frente a peligros                      |  |                         |      |      |      |            |      |
| <b>Justificación:</b>              | Resulta necesario contar con esta información, para generar adecuadas medidas de seguridad.              |  |                         |      |      |      |            |      |
| <b>Responsable del indicador:</b>  | Gerencia de Infraestructura y Desarrollo Urbano y Rural de la Municipalidad Provincial de Ferreñafe.     |  |                         |      |      |      |            |      |
| <b>Limitaciones del indicador:</b> | Ninguna  |  |                         |      |      |      |            |      |
| <b>Método de Cálculo:</b>          | $= (\text{Servicios públicos con niveles de seguridad} / \text{Total de servicios públicos}) * 100$      |  |                         |      |      |      |            |      |
| <b>Parámetro de Medición:</b>      | Porcentaje   | <b>Sentido esperado del indicador:</b> |                         |      |      |      | Ascendente |      |
| <b>Fuente y base de Datos:</b>     | Gerencia de Infraestructura y Desarrollo Urbano y Rural  |  |                         |      |      |      |            |      |
|                                    | <b>Valor de Línea Base</b>   | <b>Valor Actual</b>                    | <b>Logros Esperados</b> |      |      |      |            |      |
| <b>Año</b>                         | 2018   | 2018                                   | 2019                    | 2020 | 2021 | 2022 | 2023       | 2024 |
| <b>Valor</b>                       | 15   | 15                                     | 20                      | 25   | 30   | 35   | 40         | 45   |




**Ficha Técnica del Indicador 08.01**

|                                    |  |  |                         |      |      |            |      |      |
|------------------------------------|--|--|-------------------------|------|------|------------|------|------|
| <b>OEI/AEI:</b>                    | AEI.08.01 Apoyo en infraestructura anterior a riesgos de desastres en la provincia de Ferrerafe.               |  |                         |      |      |            |      |      |
| <b>Nombre del indicador:</b>       | Número de inversiones ejecutadas para mitigar el riesgo de desastres.  |  |                         |      |      |            |      |      |
| <b>Justificación:</b>              | Medirá el grado de aplicación de las medidas de prevención por parte de la población ante un desastre natural. |  |                         |      |      |            |      |      |
| <b>Responsable del indicador:</b>  | Gerencia de Infraestructura y Desarrollo Urbano y Rural de la Municipalidad Provincial de Ferrerafe.           |  |                         |      |      |            |      |      |
| <b>Limitaciones del indicador:</b> | La información disponible de origen institucional es insuficiente para establecer la unidad de medida.         |  |                         |      |      |            |      |      |
| <b>Método de Cálculo:</b>          | =(Sumatoria de inversiones ejecutadas para mitigar el riesgo de desastres)                                     |  |                         |      |      |            |      |      |
| <b>Parámetro de Medición:</b>      | Número   | <b>Sentido esperado del indicador:</b> |                         |      |      | Ascendente |      |      |
| <b>Fuente y base de Datos:</b>     | Gerencia de Infraestructura y Desarrollo Urbano y Rural  |  |                         |      |      |            |      |      |
|                                    | <b>Valor de Línea Base</b>   | <b>Valor Actual</b>                    | <b>Logros Esperados</b> |      |      |            |      |      |
| <b>Año</b>                         | 2018   | 2018                                   | 2019                    | 2020 | 2021 | 2022       | 2023 | 2024 |
| <b>Valor</b>                       | ND   | ND                                     | 2                       | 2    | 2    | 2          | 2    | 2    |



### Ficha Técnica del Indicador 08.02

|                                    |  |  |                         |      |      |      |            |      |
|------------------------------------|--|--|-------------------------|------|------|------|------------|------|
| <b>OEI/AEI:</b>                    | AEI.08.02 Estudios para establecer el riesgo anivel territorial.                                     |  |                         |      |      |      |            |      |
| <b>Nombre del indicador:</b>       | Número de zonas vulnerables con evaluaciones de riesgo de desastres.                                 |  |                         |      |      |      |            |      |
| <b>Justificación:</b>              | Estudios para establecer el riesgo anivel territorial.   |  |                         |      |      |      |            |      |
| <b>Responsable del indicador:</b>  | Gerencia de Infraestructura y Desarrollo Urbano y Rural de la Municipalidad Provincial de Ferreñafe. |  |                         |      |      |      |            |      |
| <b>Limitaciones del indicador:</b> | La información disponible de origen institucional insuficiente para establecer la unidad de medida   |  |                         |      |      |      |            |      |
| <b>Método de Cálculo:</b>          | =(Sumatoria de zonas vulnerables con evaluaciones de riesgo de desastres)                            |  |                         |      |      |      |            |      |
| <b>Parámetro de Medición:</b>      | Número   | <b>Sentido esperado del indicador:</b> |                         |      |      |      | Ascendente |      |
| <b>Fuente y base de Datos:</b>     | División de Seguridad Ciudadana  |  |                         |      |      |      |            |      |
|                                    | <b>Valor de la Línea Base</b>  | <b>Valor Actual</b>                    | <b>Logros Esperados</b> |      |      |      |            |      |
| <b>Año</b>                         | 2018   | 2018                                   | 2019                    | 2020 | 2021 | 2022 | 2023       | 2024 |
| <b>Valor</b>                       | ND   | ND                                     | 4                       | 5    | 8    | 15   | 16         | 17   |



### Ficha Técnica del Indicador 09

|                                    |  |  |                         |      |      |      |             |      |
|------------------------------------|--|--|-------------------------|------|------|------|-------------|------|
| <b>OEI/AEI:</b>                    | OEI.09 Fortalecer la gestión municipal.  |  |                         |      |      |      |             |      |
| <b>Nombre del indicador:</b>       | Porcentaje de cumplimiento anual del Plan Estratégico Institucional.                 |  |                         |      |      |      |             |      |
| <b>Justificación:</b>              | El cumplimiento del PEI es fundamental para fortalecer la institucionalidad.         |  |                         |      |      |      |             |      |
| <b>Responsable del indicador:</b>  | Gerencia de Planificación y Presupuesto de la Municipalidad Provincial de Ferreñafe. |  |                         |      |      |      |             |      |
| <b>Limitaciones del indicador:</b> | Ninguna  |  |                         |      |      |      |             |      |
| <b>Método de Cálculo:</b>          | $=(\text{Metas programadas ejecutadas} / \text{Total de metas}) * 100$               |  |                         |      |      |      |             |      |
| <b>Parámetro de Medición:</b>      | Porcentaje   | <b>Sentido esperado del indicador:</b> |                         |      |      |      | Descendente |      |
| <b>Fuente y base de Datos:</b>     | Gerencia de Planificación y Presupuesto  |  |                         |      |      |      |             |      |
|                                    | <b>Valor de Línea Base</b>   | <b>Valor Actual</b>                    | <b>Logros Esperados</b> |      |      |      |             |      |
| <b>Año</b>                         | 2018   | 2018                                   | 2019                    | 2020 | 2021 | 2022 | 2023        | 2024 |
| <b>Valor</b>                       | ND   | ND                                     | 35                      | 45   | 20   | 15   | 10          | 5    |



### Ficha Técnica del Indicador 09.01

|                                    |  |  |                         |      |      |            |      |      |
|------------------------------------|--|--|-------------------------|------|------|------------|------|------|
| <b>OEI/AEI:</b>                    | AEI.09.01 Capacidades fortalecidas del personal de la Municipalidad Provincial.                        |  |                         |      |      |            |      |      |
| <b>Nombre del indicador:</b>       | Porcentaje de personal capacitado de la Municipalidad Provincial.                                      |  |                         |      |      |            |      |      |
| <b>Justificación:</b>              | Medir la eficiencia y eficacia del personal.   |  |                         |      |      |            |      |      |
| <b>Responsable del indicador:</b>  | Gerencia de Planificación y Presupuesto de la Municipalidad Provincial de Ferreñafe.                   |  |                         |      |      |            |      |      |
| <b>Limitaciones del indicador:</b> | La información disponible de origen institucional es insuficiente para establecer la unidad de medida. |  |                         |      |      |            |      |      |
| <b>Método de Cálculo:</b>          | = $(\text{Personal capacitado} / \text{Total de personal}) * 100$                                      |  |                         |      |      |            |      |      |
| <b>Parámetro de Medición:</b>      | Porcentaje   | <b>Sentido esperado del indicador:</b> |                         |      |      | Ascendente |      |      |
| <b>Fuente y base de Datos:</b>     | Unidad de Gestión de Recursos Humanos  |  |                         |      |      |            |      |      |
|                                    | <b>Valor de Línea Base</b>   | <b>Valor Actual</b>                    | <b>Logros Esperados</b> |      |      |            |      |      |
| <b>Año</b>                         | 2018   | 2018                                   | 2019                    | 2020 | 2021 | 2022       | 2023 | 2024 |
| <b>Valor</b>                       | ND   | ND                                     | 10                      | 15   | 20   | 25         | 30   | 35   |



**Ficha Técnica del Indicador 09.02**

|                                    |   |  |                         |      |      |      |            |      |
|------------------------------------|---|--|-------------------------|------|------|------|------------|------|
| <b>OEI/AEI:</b>                    | AEI.09.02 Recaudación tributaria oportuna en beneficio de la Municipalidad Provincial.              |  |                         |      |      |      |            |      |
| <b>Nombre del indicador:</b>       | Porcentaje de tributos recaudados en la Municipalidad Provincial.                                   |  |                         |      |      |      |            |      |
| <b>Justificación:</b>              | Medirá recaudación tributaria oportuna en beneficio de la Municipalidad.                            |  |                         |      |      |      |            |      |
| <b>Responsable del indicador:</b>  | Gerencia de Tributación Municipal de la Municipalidad Provincial de Ferreñafe.                      |  |                         |      |      |      |            |      |
| <b>Limitaciones del indicador:</b> | La información disponible de origen institucional insuficiente para establecer la unidad de medida. |  |                         |      |      |      |            |      |
| <b>Método de Cálculo:</b>          | $= (\text{Total de tributos recaudados} / \text{Total a recaudar}) * 100$                           |  |                         |      |      |      |            |      |
| <b>Parámetro de Medición:</b>      | Porcentaje  | <b>Sentido esperado del indicador:</b> |                         |      |      |      | Ascendente |      |
| <b>Fuente y base de Datos:</b>     | Unidad de Gestión de Recursos Humanos   |  |                         |      |      |      |            |      |
|                                    | <b>Valor de Línea Base</b>  | <b>Valor Actual</b>                    | <b>Logros Esperados</b> |      |      |      |            |      |
| <b>Año</b>                         | 2018  | 2018                                   | 2019                    | 2020 | 2021 | 2022 | 2023       | 2024 |
| <b>Valor</b>                       | 30  | 30                                     | 65                      | 75   | 80   | 85   | 90         | 95   |





**Ficha Técnica del Indicador 09.03**

|                                    |  |  |                         |      |      |      |            |      |
|------------------------------------|--|--|-------------------------|------|------|------|------------|------|
| <b>OEI/AEI:</b>                    | AEI.09.03 Instrumentos de gestión actualizados en beneficio de la administración municipal.            |  |                         |      |      |      |            |      |
| <b>Nombre del indicador:</b>       | Número de instrumentos de gestión actualizados en la Municipalidad Provincial.                         |  |                         |      |      |      |            |      |
| <b>Justificación:</b>              | Medir el número y eficacia de los instrumentos de gestión en beneficio de la administración municipal. |  |                         |      |      |      |            |      |
| <b>Responsable del indicador:</b>  | Gerencia de Planificación y Presupuesto de la Municipalidad Provincial de Ferreñafe.                   |  |                         |      |      |      |            |      |
| <b>Limitaciones del indicador:</b> | La información disponible de origen institucional insuficiente para establecer la unidad de medida.    |  |                         |      |      |      |            |      |
| <b>Método de Cálculo:</b>          | =(Sumatoria de instrumentos de gestión elaborados por año)   |  |                         |      |      |      |            |      |
| <b>Parámetro de Medición:</b>      | Número   | <b>Sentido esperado del indicador:</b> |                         |      |      |      | Ascendente |      |
| <b>Fuente y base de Datos:</b>     | Gerencia de Planificación y Presupuesto  |  |                         |      |      |      |            |      |
|                                    | <b>Valor de Línea Base</b>   | <b>Valor Actual</b>                    | <b>Logros Esperados</b> |      |      |      |            |      |
| <b>Año</b>                         | 2018   | 2018                                   | 2019                    | 2020 | 2021 | 2022 | 2023       | 2024 |
| <b>Valor</b>                       | 3  | 3                                      | 2                       | 2    | 2    | 2    | 12         | 14   |



### Ficha Técnica del Indicador 10

|                                    |   |  |                         |      |      |             |      |      |
|------------------------------------|---|--|-------------------------|------|------|-------------|------|------|
| <b>OEI/AEI:</b>                    | OEI.10 Promover el desarrollo urbano territorial ordenado y sostenible en la provincia.                               |  |                         |      |      |             |      |      |
| <b>Nombre del indicador:</b>       | Proporción de la población urbana que vive en barrios marginales, asentamientos improvisados o viviendas inadecuadas. |  |                         |      |      |             |      |      |
| <b>Justificación:</b>              | Resulta necesario contar con esta información para evitar riesgos y desastres.  |  |                         |      |      |             |      |      |
| <b>Responsable del indicador:</b>  | Gerencia de Infraestructura y Desarrollo Urbano y Rural de la Municipalidad Provincial de Ferreñafe.                  |  |                         |      |      |             |      |      |
| <b>Limitaciones del indicador:</b> | Ninguna   |  |                         |      |      |             |      |      |
| <b>Método de Cálculo:</b>          | $=(\text{Población que habita en barrios marginales} / \text{Población total}) * 100$                                 |  |                         |      |      |             |      |      |
| <b>Parámetro de Medición:</b>      | Porcentaje  | <b>Sentido esperado del indicador:</b> |                         |      |      | Descendente |      |      |
| <b>Fuente y base de Datos:</b>     | Gerencia de Infraestructura y Desarrollo Urbano   |  |                         |      |      |             |      |      |
|                                    | <b>Valor de Línea Base</b>  | <b>Valor Actual</b>                    | <b>Logros Esperados</b> |      |      |             |      |      |
| <b>Año</b>                         | 2018  | 2018                                   | 2019                    | 2020 | 2021 | 2022        | 2023 | 2024 |
| <b>Valor</b>                       | 40  | 40                                     | 35                      | 25   | 20   | 15          | 10   | 5    |



**Ficha Técnica del Indicador 10.01**

|                                    |  |  |                         |      |      |            |      |      |
|------------------------------------|--|--|-------------------------|------|------|------------|------|------|
| <b>OEI/AEI:</b>                    | AEI.10.01 Planes de Desarrollo Urbano implementado en la provincia de Ferreñafe.                     |  |                         |      |      |            |      |      |
| <b>Nombre del indicador:</b>       | Porcentaje de implementación del plan.   |  |                         |      |      |            |      |      |
| <b>Justificación:</b>              | Medirá los planes de desarrollo urbano implementados en la provincia de Ferreñafe.                   |  |                         |      |      |            |      |      |
| <b>Responsable del indicador:</b>  | Gerencia de Infraestructura y Desarrollo Urbano y Rural de la Municipalidad Provincial de Ferreñafe. |  |                         |      |      |            |      |      |
| <b>Limitaciones del indicador:</b> | La información disponible de origen institucional insuficiente para establecer la unidad de medida.  |  |                         |      |      |            |      |      |
| <b>Método de Cálculo:</b>          | $= (\text{Metas implementadas del plan} / \text{Total de metas}) * 100$                              |  |                         |      |      |            |      |      |
| <b>Parámetro de Medición:</b>      | Porcentaje   | <b>Sentido esperado del indicador:</b> |                         |      |      | Ascendente |      |      |
| <b>Fuente y base de Datos:</b>     | Gerencia de Infraestructura y Desarrollo Urbano  |  |                         |      |      |            |      |      |
|                                    | <b>Valor de Línea Base</b>   | <b>Valor Actual</b>                    | <b>Logros Esperados</b> |      |      |            |      |      |
| <b>Año</b>                         | 2018   | 2018                                   | 2019                    | 2020 | 2021 | 2022       | 2023 | 2024 |
| <b>Valor</b>                       | ND   | ND                                     | 15                      | 30   | 45   | 60         | 75   | 90   |

